




Краевое государственное бюджетное общеобразовательное учреждение

«Минусинская школа №8»

<p>Утверждено: Педагогическим советом КГБОУ «Минусинская школа № 8» Протокол №1 от 31.08.2023г.</p>	<p>Согласовано Заместитель директора по УВР КГБОУ «Минусинская школа № 8»  И.А. Которбай</p>	<p>Утверждаю: Директор КГБОУ «Минусинская школа № 8»  Д.С. Бушмакин</p>
---	---	--



РАБОЧАЯ ПРОГРАММА

учебного предмета

«Чтение» (литературное чтение)

для обучающихся с легкой умственной отсталостью

(интеллектуальными нарушениями)

(Вариант ФАООП УО 1)

7 - класс

г. Минусинск 2023г.

I. ПОЯСНИТЕЛЬНАЯ ЗАПИСКА

Рабочая программа учебного предмета «Чтение (литературное чтение)» составлена в соответствии с примерной рабочей программой федеральной адаптированной основной общеобразовательной программы образования обучающихся с легкой умственной отсталостью (интеллектуальными нарушениями (вариант 1), с учетом реализации особых образовательных потребностей, а также индивидуальных особенностей и возможностей обучающихся и является компонентом адаптированной основной общеобразовательной программы образования обучающихся с легкой умственной отсталостью (интеллектуальными нарушениями (вариант ФАООП 1) краевого государственного бюджетного общеобразовательного учреждения «Минусинская школа № 8».

Учебный предмет «Чтение (литературное чтение)» относится к предметной области «Язык и речевая практика» и является обязательной частью учебного плана.

Рабочая программа по учебному предмету «Чтение (литературное чтение)» в 7 классе в соответствии с обязательной частью учебного плана рассчитана на 34 учебные недели и составляет 136 часов в год (4 часа в неделю).

Учебные часы по предмету могут быть увеличены за счет части формируемой участниками образовательных отношений в целях обеспечения реализации особых (специфических) образовательных потребностей, характерных для каждой группы обучающихся, а также индивидуальных потребностей каждого обучающегося.

Цель обучения: развитие коммуникативно-речевых навыков и коррекция недостатков мыслительной деятельности.

Задачи обучения:

- совершенствование навыка полноценного чтения как основы понимания художественного и научно-познавательного текстов;
- развитие навыков речевого общения на материале доступных для понимания художественных и научно-познавательных текстов;
- развитие положительных качеств и свойств личности.

Рабочая программа по учебному предмету «Чтение (Литературное чтение)» в 7 классе определяет следующие задачи:

- формирование качества техники чтения: правильность, осознанность, выразительность, беглость;
- формирование у обучающихся чтения про себя, последовательно увеличивая объем читаемого текста и самостоятельность чтения;
- развитие полноценного восприятия доступных по содержанию художественных произведений;
- развитие умения не только отвечать на вопросы, но и ставить вопросы к тексту, участвовать в чтении по ролям и драматизации, добиваясь естественного общения, а также пересказывать текст полно, кратко, выборочно, от лица различных героев произведения;
- формирование нравственно-эстетических и гражданско- патриотических норм поведения обучающихся на основе произведений художественной литературы (их содержание позволяет обучающимся осваивать навыки

нравственного поведения человека в обществе);

- совершенствование техники чтения (чтение с соблюдением логических пауз, не совпадающими со знаками препинания);

- закрепление умения выделять главную мысль произведения, называть главных действующих лиц, описывать их внешность, давать характеристику их поступков, подтверждая выводы отрывками из текста, составлять характеристики героев с помощью учителя;

- формирование умения выделять в тексте меткие выражения, художественные определения и сравнения, различать оттенки значений слов в тексте;

- закрепление умения подробно и кратко пересказывать прочитанное;

- закрепление умения конструировать развернутое высказывание, осуществлять контроль за собственной речью, корректировать высказывание по ходу его содержания или после;

- закрепление навыка заучивания наизусть;

- развитие эмоциональной сферы, эстетических чувств (в произведениях обучающиеся должны научиться видеть красивое и безобразное, борьбу добра и зла, справедливости и несправедливости, уметь различать тружеников и бездельников, защитников Отечества и его врагов и т. п.);

- развитие мыслительной деятельности, устранение затруднений в установлении последовательности и связи событий, причинной зависимости явлений, выделение в тексте непонятных слов и выражений, умение пользоваться подстрочным словарем; подбор слов со сходными и противоположными значениями, объяснение слов с помощью учителя, данных в переносном значении;

- развитие и коррекция памяти и логического мышления;

- выработка жизненно необходимых речевых навыков.

Рабочая программа по чтению (литературному чтению) предназначена для развития речи обучающихся, их мышления через совершенствование техники чтения и понимание содержания художественных произведений. Программа содержит материал, помогающий обучающимся достичь того уровня общеобразовательных знаний и умений, который необходим им для социальной адаптации. На уроках чтения (литературного чтения) продолжается формирование у школьников техники чтения: правильности, беглости, выразительности на основе понимания читаемого материала. Это связано с тем, что не все обучающиеся в достаточной степени владеют указанными навыками. Поставленные задачи определяются особенностями психической деятельности воспитанников с ограниченными возможностями здоровья, существенно отличающихся от нормально развивающихся сверстников.

Данная программа учитывает изучение предмета с использованием национального регионального компонента, что способствует:

- ознакомлению с национальными особенностями Красноярского края;

- воспитанию активной личности, формированию гражданского сознания, чувства патриотизма, любви и уважения к творчеству земляков - писателей и поэтов;

- развитию эмоционального восприятия художественного текста, образного мышления, активного воображения, потребности в постепенном

самостоятельном чтении художественных произведений писателей и поэтов Красноярского края; устной речи учащихся;

- обогащению духовного мира обучающихся путём приобщения их к произведениям устного народного творчества народов, проживающих на территории Красноярского края.

Уроки чтения (литературного чтения) вступают во взаимодействие с такими учебными дисциплинами, как: русский язык, история, обществознание, изобразительное искусство (дидактический материал при написании изложений и сочинений), музыка, технология, история, география, биология, СБО (анализ ситуаций, связанных с социализацией).

Планируемые результаты освоения рабочей программы по учебному предмету «Чтение» в 7 классе

Личностные результаты:

- принятие соответствующих возрасту ценностей и социальных ролей;
- формирование навыков сотрудничества с взрослыми и сверстниками в разных социальных ситуациях;
- способность к осмыслению социального окружения, своего места в нем;
- воспитание эстетических потребностей, ценностей и чувств;
- развитие этических чувств, проявление доброжелательности, эмоционально-нравственной отзывчивости и взаимопомощи, проявление сопереживания к чувствам других людей;
- сформированность установки на безопасный, здоровый образ жизни, наличие мотивации к творческому труду, работе на результат, бережному отношению к материальным и духовным ценностям.

Уровни достижения предметных результатов по учебному предмету «Чтение» в 7 классе

Минимальный уровень:

- умение читать вслух правильно, выразительно доступные тексты целым словом;
- умение читать про себя проанализированные ранее тексты;
- умение отвечать на вопросы учителя;
- умение пересказывать близко к тексту отдельные части произведения, доступные учащимся по изображенным событиям;
- умение высказывать свое отношение к поступкам героев в доступной учащимся форме;
- выделение в тексте незнакомых слов (с помощью педагогического работника);
- заучивание стихотворений наизусть (4-5 стихотворений);
- участие в уроках внеклассного чтения, выполняя доступные задания по прочитанному тексту;

Достаточный уровень:

- умение читать вслух правильно, выразительно, бегло (словосочетанием, в

трудных ситуациях – целым словом);

-умение читать про себя с предварительным заданием легкие по содержанию тексты;

-умение выделять тему и идею произведения с помощью учителя;

-умение формулировать вопросы к тексту (с помощью учителя);

-умение делить текст на части или озаглавливать данные части под руководством педагогического работника, в простейших случаях – самостоятельно;

-умение характеризовать главных действующих лиц (с помощью учителя), давать оценку их поступкам;

-выделение незнакомых слов в тексте, правильное их объяснение (с помощью педагогического работника);

-умение соотносить читаемые произведения с определенным жанром (с помощью учителя);

-заучивание наизусть 10 стихотворений;

-чтение внеклассной литературы под контролем учителя, участие в ее обсуждении. Составление отзывов под руководством педагогического работника.

Система оценки достижения обучающимися с умственной отсталостью планируемых результатов освоения рабочей программы по учебному предмету «Чтение» в 7 классе

Оценка личностных результатов предполагает, прежде всего, оценку продвижения обучающегося в овладении социальными (жизненными) компетенциями, может быть представлена в условных единицах:

- 0 баллов - нет фиксируемой динамики;
- 1 балл - минимальная динамика;
- 2 балла - удовлетворительная динамика;
- 3 балла - значительная динамика.

Критерии оценки предметных результатов

Проверку навыков чтения проводят на основе повседневных наблюдений за чтением и пониманием прочитанного по учебнику путём опроса по чтению, пересказу или комбинированного опроса.

В начале, середине и конце учебного года проводится проверка техники чтения.

При проверке техники чтения рекомендуется подбирать незнакомые, но доступные тексты примерно следующего объёма (на конец года): 7класс 80–100 слов.

При оценке принимаются во внимание индивидуальные психофизические особенности обучающегося, акцент делается не на беглость чтения, а на осознанное понимание прочитанного, умение отвечать на вопросы, пересказать текст.

Оценка «5» ставится обучающемуся, если он:

- читает правильно, бегло, выразительно, с соблюдением норм

литературного произношения; выделяет главную мысль произведения или частей рассказа с незначительной помощью учителя;

- делит текст на части и озаглавливает их с помощью учителя;
- называет главных действующих лиц произведения, характеризует их

поступки;

отвечает на вопросы по содержанию прочитанного и пересказывает прочитанное полно, правильно, последовательно;

- твердо знает наизусть стихотворение и читает их выразительно.

Оценка «4» ставится обучающемуся, если он:

- читает в основном правильно, бегло;
- допускает 1–2 ошибки при чтении и соблюдении смысловых пауз,

знаков препинания, передающих интонацию, логических ударений;

называет главных действующих лиц произведения, характеризует их поступки, допускает неточности в ответах на вопросы при пересказе содержания, исправляет их с помощью учителя;

допускает при чтении стихотворения наизусть 1–2 самостоятельно исправленные ошибки, читает наизусть недостаточно выразительно.

Оценка «3» ставится обучающемуся, если он:

- читает недостаточно бегло, некоторые слова по слогам;

допускает 3–4 ошибки при чтении и соблюдении синтаксических пауз;

допускает 3–4 ошибки в соблюдении смысловых пауз, знаков препинания, передающих интонацию логических ударений;

отвечает на вопросы и пересказывает содержание прочитанного с помощью учителя;

затрудняется называть главных действующих лиц произведения, характеризовать их поступки;

отвечает на вопросы и пересказывает неполно, непоследовательно, допускает искажения основного смысла произведения; обнаруживает при чтении наизусть нетвердое усвоение текста.

Оценка «2» не ставится.

Критерии оценивания пересказа текста

Оценка «5» - пересказывает содержание прочитанного самостоятельно, последовательно, не упуская главного, правильно отвечает на вопрос.

Оценка «4» - допускает 1–2 ошибки, неточности, сам их исправляет.

Оценка «3» - пересказывает при помощи наводящих вопросов учителя, не умеет последовательно передать содержание прочитанного, допускает речевые ошибки.

Оценка «2» - не ставится.

Критерии оценивания чтения стихотворения наизусть

Оценка «5» - твердо, без подсказок, знает наизусть, выразительно читает.

Оценка «4» - знает наизусть, но допускает при чтении перестановку слов, самостоятельно исправляет допущенные неточности.

Оценка «3» - читает наизусть, но при чтении обнаруживает нетвердое усвоение текста.

Оценка «2» - не ставится.

II. СОДЕРЖАНИЕ ОБУЧЕНИЯ

Обучение чтению в 7 классе носит практическую направленность и тесно связано с другими учебными предметами, жизнью, готовит обучающихся к овладению профессионально-трудовыми знаниями и навыками, учит использованию знаний русского языка в различных ситуациях.

На уроке чтения в старших классах учитель использует в комбинации различные формы работы: групповую, индивидуальную и парную. В методических аппаратах книг для чтения предусмотрены задания, выполнение которых должно проходить в парах или группе. Учителю необходимо варьировать формы работы в связи с весьма разнородным составом класса обучающихся. Наряду с использованием заданий разной степени сложности и постоянной сменой видов деятельности, комбинации различных форм работы помогут в осуществлении индивидуально- дифференцированного подхода и сделают урок интересным и разнообразным.

На уроках чтения в старших классах учитель пользуется, как правило, классической классификацией методов обучения:

- словесные методы: рассказ, объяснение, беседа.
- наглядные методы: демонстрация натуральных объектов, ТСО, таблиц, схем, иллюстраций и т. п.
- практические методы: работа с книгой, учебником, наблюдение, лабораторно-практическая работа, игра, упражнение, программированное обучение, проблемное обучение.

Помимо этих методов на уроках чтения в старших классах, особенно в 7–9 классах, возможно использование методов другой классификации:

- объяснительно-иллюстративный метод (учитель объясняет, а дети воспринимают, осознают и фиксируют в памяти);
- репродуктивный метод (воспроизведение и применение информации);
- метод проблемного изложения (учитель ставит проблему и показывает путь её решения);
- частично-поисковый метод (дети пытаются сами найти путь к решению проблемы);
- исследовательский метод (учитель направляет, дети самостоятельно исследуют).

Содержание учебного предмета "Чтение (литературное чтение)".

Примерная тематика: Доступные художественные произведения и отрывки из художественных произведений классиков русской и отечественной литературы. Краткие сведения об их жизни и творчестве.

Произведения устного народного творчества: сказки, загадки, былины. Литературные сказки.

Произведения современных писателей русской и зарубежной литературы.

На примере чтения художественной литературы воспитание морально-этических и нравственных качеств личности подростка.

Навыки чтения. Совершенствование техники чтения, соблюдение логических пауз, не совпадающих со знаками препинания.

Работа с текстом. Выделение главной мысли произведения. Называние

главных действующих лиц, описание их внешности, характеристика их поступков, подтверждение своего заключения словами текста. Составление характеристики героя с помощью учителя.

Деление прочитанного на части, составление плана. Пересказ по плану.

Выделение в тексте метких выражений, художественных определений и сравнений.

Подробный и краткий пересказ прочитанного. Пересказ с изменением лица рассказчика.

Заучивание наизусть стихотворений.

Ориентировка в литературоведческих понятиях

Элементы книги: предисловие, послесловие. Литературные жанры: сказ, рассказ, стихотворение (строка, строфа).

Внеклассное чтение(внеклассное чтение проводится один раз в месяц)

Знание основных сведений из жизни писателей.

Чтение книг из школьной и районной библиотек. Самостоятельное чтение статей в газетах и детских журналах.

Обсуждение прочитанных книг, статей. Составление отзывов.

Умение передать главную мысль произведения, оценить поступки действующих лиц.

Ведение дневника или стенда внеклассного чтения.

Содержание разделов

№ п/п	Название раздела, темы	Количество часов	Контрольные работы	Внеклассное чтение
1	Устное народное творчество	15	2 (тест)	1
2	Из произведений русской литературы XIX века	44	7 (тест)	3
3	Из произведений русской литературы XX века	69	7 (тест)	4
	Итого:	128	16	8

Учебно-тематический план по чтению (литературному чтению).			
7класс			
1 четверть (8неделя)			
Тема	план	факт	
Произведения устного народного творчества (сказка, былина, песня)	12	12	Проверка навыков чтения

Стихотворные и прозаические произведения отечественных писателей XIX вв.	20	20	
	32	32	
2 четверть(8неделя)			
Стихотворные и прозаические произведения отечественных писателей XIX вв.	32	32	Проверка навыков чтения
	32	32	
3 четверть(10неделя)			
Стихотворные и прозаические произведения отечественных писателей XIX вв.	2	2	
Стихотворные и прозаические произведения отечественных писателей XX вв.	38	38	
	40	40	
4 четверть(8неделя)			
Стихотворные и прозаические произведения отечественных писателей XX вв.	32	32	Проверка навыков чтения Контрольная работа
	32	32	
	136	136	

III. ТЕМАТИЧЕСКОЕ ПЛАНИРОВАНИЕ

№	Тема предмета	Кол-во часов	Программное содержание	Дифференциация видов деятельности	
				Минимальный уровень	Достаточный уровень
Устное народное творчество – 16 часов					
1	Вводный урок. «Что ты читал летом?» Знакомство с учебником «Чтение»	1	Знакомство с учебником, его разделами, условными обозначениями. Рассказы детей о том, что читали летом	Знакомятся с учебником, его разделами, условными обозначениями. Рассказывают, что читали летом	Знакомятся с учебником, его разделами, условными обозначениями. Рассказывают, что читали летом
2	Ознакомительная статья «Устное народное творчество - коллективное творчество народа»	1	Чтение статьи. Выявление знаний по данной теме. Работа над выразительным чтением (потешки, считалки, скороговорки, пословицы). Конкурсы: «На самое смешное чтение потешки», «На самое быстрое и четкое произнесение скороговорки», «Собери пословицу»	Читают статью правильно, целыми словами. Выразительно читают: прибаутки, потешки, заклички (объём текста с учётом особенностей учеников). Участвуют в конкурсах (потешек, скороговорок, пословиц и поговорок)	Читают статью правильно, выразительно, бегло. Читают выразительно: прибаутки, потешки, заклички, скороговорки, пословицы, поговорки. Участвуют в конкурсах (потешек, скороговорок, пословиц и поговорок)
3	Статья (продолжение) «Устное народное творчество. Жанры устного народного творчества» Тестовые задания	1	Работа над пониманием фольклорного текста, изучением жанров народного творчества, пониманием происхождения устного народного творчества. Выполнение тестовых заданий	Читают вслух правильно, выразительно, целыми словами. Изучают жанры народного творчества (с помощью учителя). Выполняют тестовые задания	Читают вслух правильно, выразительно, бегло. Понимают фольклорный текст, изучают жанры народного творчества, понимают происхождение устного народного творчества. Выполняют тестовые задания
4	Проверка техники чтения на начало учебного года. Кроссворд	1	Проверка техники чтения на начало учебного года. Разгадывание кроссворда по теме «Устное народное	Читают незнакомый отрывок в течение 1 минуты, соблюдая все правила выразительного чтения.	Читают отрывок в течение 1 минуты, соблюдая все правила выразительного чтения и анализируют его. Разгадывают кроссворд

			творчество»	Разгадывают кроссворд	
5	Сказка «Сивка-бурка» (русская народная сказка) 1 часть	1	Совершенствование техники чтения. Работа над выразительным чтением. Выборочное чтение. Чтение сказки по ролям. Анализ сказки по вопросам учителя. Выяснение морали сказки, признаков волшебной сказки, поэтики сказки, сказочных формул. Просмотр отрывка из мультфильма. Наблюдение за языком сказки	Читают сказку выразительно, целыми словами. Отвечают на вопросы. Читают сказку по ролям. Находят в тексте признаки волшебной сказки, поэтики сказки, сказочных формул (с помощью учителя). Смотрят отрывок из мультфильма	Читают сказку выразительно, бегло. Читают сказку по ролям. Анализируют сказку по вопросам учителя. Находят и объясняют мораль сказки. Смотрят отрывок из мультфильма
6	Сказка «Сивка-бурка» (русская народная сказка) 2 часть	1	Совершенствование техники выразительного чтения. Нахождение в тексте сложных для понимания слов и выражений. Рассказывание (пересказ) сказки с использованием сказочных слов и выражений и с иллюстративным материалом. Прослушивание аудиозаписи сказки. Устное (словесное) рисование сказки	Читают сказку выразительно, целыми словами. Находят в тексте незнакомые слова, учатся объяснять их (с помощью учителя). Прослушивают аудиозапись сказки. Передают краткое содержание отдельных эпизодов сказки с использованием сказочных слов и выражений (по наводящим вопросам)	Читают сказку выразительно, бегло. Находят в тексте сложные для понимания слова и выражения. Прослушивают аудиозапись сказки. Рассматривают иллюстративный материал. Рассказывают сказки с использованием сказочных слов и выражений
7	Сказка «Журавль и цапля»	1	Совершенствование техники выразительного чтения. Просмотр мультфильма. Чтение сказки по ролям. Анализ сказки по вопросам учителя. Выяснение морали сказки, признаков сказки, сказочных формул.	Читают сказку выразительно, целыми словами. Находят в тексте непонятные слова и выражения. Сопоставляют пословицы и поговорки с текстом сказки (с помощью учителя). Смотрят мультфильм.	Читают сказку выразительно, бегло. Читают сказку по ролям. Анализируют сказку по вопросам учителя. Выясняют мораль сказки. Находят в тексте признаки сказки. Смотрят мультфильм. Рассказывают сказку с использованием сказочных слов и выражений.

			<p>Нахождение сложных для понимания слов и выражений. Сопоставление пословицы и поговорки с текстом сказки. Описание образов персонажей сказки. Рассказывание (пересказ) сказки с использованием сказочных слов, выражений и иллюстративным материалом. Иллюстрирование сказки</p>	<p>Передают краткое содержание сказки с опорой на иллюстрации. Рисуют иллюстрации к сказке</p>	<p>Рисуют иллюстрации к сказке</p>
8	«Умный мужик» (русская народная сказка)	1	<p>Совершенствование техники чтения. Анализ сказки по вопросам учителя. Наблюдение за языком сказки. Выяснение морали сказки, нахождение признаков бытовой сказки, сказочных формул. Нахождение в тексте сложных для понимания слов и выражений. Сопоставление пословицы и поговорки с текстом сказки. Описание героев сказки, их характера и поступков. Рассказывание (пересказ) сказки с использованием сказочных слов и выражений, с опорой на иллюстративный материал</p>	<p>Читают сказку правильно, выразительно, целыми словами. Находят в тексте незнакомые слова, учатся объяснять их, опираясь на текст (с помощью учителя). с иллюстративным материалом. Пересказывают сказку с использованием сказочных слов и выражений, с опорой на иллюстративный материал (на доступном уровне)</p>	<p>Читают сказку правильно, выразительно, бегло. Выделяют зачин и концовку. Анализируют сказку по вопросам учителя. Выясняют мораль сказки, находят признаки бытовой сказки, сказочных формул. Находят сложные для понимания слова и выражения. Сопоставляют пословицы и поговорки с текстом сказки. Описывают героев сказки, их характеры и поступки</p>
9	Былина «Три поездки Ильи Муромца»	1	<p>Совершенствование техники чтения. Чтение правильное, беглое, выразительное по ролям. Наблюдение за языком былины. Ответы на вопросы по содержанию. Анализ былины по вопросам</p>	<p>Читают былинку вслух правильно, выразительно, целыми словами. Учатся выяснять идею былины. Находят признаки былины (с помощью наводящих вопросов).</p>	<p>Читают былинку правильно, выразительно, бегло. Проводят анализ былины с помощью вопросов учителя. Выясняют идею былины, находят в тексте признаки былины. Смотрят отрывок из мультфильма</p>

			учителя. Выяснение идеи былины, признаков былины. Просмотр отрывка из мультфильма	Смотрят отрывок из мультфильма	
10	Былина «Три поездки Ильи Муромца»	1	Совершенствование техники чтения. Нахождение в тексте сложных для понимания слов и выражений. Сопоставление пословицы и поговорки с текстом сказки. Устное (словесное) рисование сюжета былины. Составление характеристики главного героя. Рассматривание иллюстративного материала	Читают вслух правильно, выразительно, целыми словами. Находят в тексте сложные для понимания слова и выражения, объясняют их (с помощью учителя). Рассматривают иллюстрации, находят в тексте соответствующий отрывок	Читают вслух правильно, выразительно, бегло. Находят в тексте устаревшие и сложные для понимания слова и выражения. Сопоставляют пословицы поговорки с текстом сказки. Характеризуют главного героя (с помощью учителя), дают оценку его поступкам
11	Народные песни. «Ах, кабы на цветы не морозы»	1	Выразительное чтение песен. Анализ народных песен с опорой на вопросы учителя, музыку, произведения искусства. Наблюдение за особенностями текста фольклорной песни. Возможно использование аудиозаписи	Читают вслух правильно, выразительно, целыми словами. Отмечают особенности текста фольклорной песни (с помощью учителя). Прослушивают аудиозапись песни	Читают вслух правильно, выразительно, бегло. Анализируют народные песни с опорой на вопросы учителя, музыку, произведения искусства. Прослушивают аудиозапись песни
12	Народная песня «По улице мостовой»	1	Совершенствование выразительного чтения. Анализ народной песни с опорой на вопросы учителя, музыку, произведения искусства. Обращение внимания на особенности текста фольклорной песни. Возможно использование аудио- или видеозаписи	Читают вслух правильно, выразительно, целыми словами. Обращают внимание на особенности текста фольклорной песни (с помощью наводящих вопросов)	Читают вслух правильно, выразительно, бегло. Анализируют народные песни с опорой на вопросы учителя, музыку, произведения искусства. Уделяют внимание особенностям текста фольклорной песни (с помощью аудиозаписи)
13	Пословицы. Объяснение	1	Совершенствование выразительного чтения.	Читают вслух правильно, выразительно, целыми	Читают вслух правильно, выразительно, бегло.

	содержания пословиц		Объяснение смыслового значения пословиц. Обращение внимания на особенность народных произведений малых форм Подбор (поиск) пословиц по разной тематике. Ответы на вопросы по содержанию. Конкурс «Собери пословицу», «Продолжи пословицу»	словами. Принимают участие в конкурсе (викторине). Учатся находить и подбирать пословицы по разной тематике (с помощью). Участвуют в конкурсе «Собери пословицу», «Продолжи пословицу», «Вспомни как можно больше пословиц на тему...». Работают в парах, группах	Обращают внимание на особенность народных произведений малых форм. Находят и подбирают пословицы по разной тематике. Объясняют смысловое значение пословиц. Участвуют в конкурсе «Собери пословицу», «Продолжи пословицу», «Вспомни как можно больше пословиц на тему...». Работают в парах, группах
14	Загадки. Объяснение содержания загадок	1	Подбор (поиск) загадок по разным темам. Отгадывание загадок. Самостоятельное составление загадок. Проведение конкурса или викторины	Подбирают загадки по разной тематике. Учатся отгадывать и составлять загадки (с подсказкой). Участвуют в конкурсе (викторине): «Нарисуй отгадку»	Находят и подбирают загадки по разной тематике. Отгадывают загадки. Самостоятельно составляют загадки. Принимают участие в конкурсе (викторине): «Нарисуй отгадку», «Сочини загадку»
15	Итоговый урок по теме «Устное народное творчество». Интерактивный тест к разделу «Устное народное творчество»	1	Ответы на вопросы по теме «Устное народное творчество». Рассказывание отрывков из сказок. Рассматривание иллюстраций (рисунков) к сказкам, в том числе выполненным самими обучающимися. Выполнение заданий интерактивного теста	Отвечают на вопросы. Рассказывают отрывки из сказок, доступные обучающимся. Рассматривают иллюстративный материал к сказкам, передавая содержание данного сюжета. Выполняют задания интерактивного теста. Работают в парах, группах	Рассказывают отрывки из сказок. Находят отрывки в тексте по иллюстрациям к сказкам, в том числе выполненным самими обучающимися. Выполняют задания интерактивного теста. Работают в парах, группах
16	Внеклассное чтение. «Поучительные сказки». Викторина	1	Организация выставки книг, ведение дневников внеклассного чтения, уголка внеклассного чтения. Обращение внимания на	Принимают участие в уроках внеклассного чтения, выполняя доступные задания по прочитанным материалам. Участвуют в сказочной	Умеют выразительно читать. Рассказывают отрывки из прочитанных сказок. Понимают и объясняют особенности жанра сказки, виды сказок (волшебные, бытовые, о животных).

			особенности жанра сказки, виды сказок (волшебные, бытовые, о животных). Проведение викторины «В мире сказок»	викторине «В мире сказок». Работают в парах, группах	Участвуют в викторине «В мире сказок». Работают в парах, группах
Из произведений русской литературы XIX века – 47 часов					
17	Обзорный урок. Русские поэты XIX в.	1	Беседа или рассказ учителя в сочетании с наглядным материалом, музыкой, репродукциями картин, аудио- и видеоматериалом. Самостоятельное составление вопросов к тексту. Оценка составленных вопросов, правильности ответов на них, подкрепление своих ответов фрагментами из текста, иллюстративным материалом	Слушают сообщение учителя. Изучают самостоятельно биографию поэтов. Отвечают на вопросы учителя	Слушают сообщение учителя. Самостоятельно изучают биографию поэтов и их творчество. Составляют вопросы, оценивают правильность ответов
18	А. С. Пушкин. Биография А.С.Пушкина	1	Вступительная беседа учителя (с показом презентации). Чтение и пересказ биографии и основных фактов из жизни и творчества А. С. Пушкина. Ответы на вопросы учителя по тексту. Беседа о знакомых произведениях А. С. Пушкина	Слушают сообщение учителя. Читают биографию и знакомятся с основными фактами из жизни и творчества А. С. Пушкина. Принимают участие в беседе о знакомых произведениях А. С. Пушкина	Читают и пересказывают биографию и основные факты из жизни и творчества А. С. Пушкина. Отвечают на вопросы учителя по тексту. Принимают участие в беседе о знакомых произведениях А. С. Пушкина
19	А.С. Пушкин «Сказка о царе Салтане, о сыне его славном и могучем богатыре князе Гвидоне Салтановиче и о прекрасной царевне Лебеди» гл.1	1	Совершенствование техники чтения. Выборочное чтение. Возможно использование аудио-или видеозаписи Формирование умения различать сказку, рассказ, стихотворение, басню (по названию). Просмотр отрывка из	Читают вслух правильно, выразительно, целыми словами. Отвечают на вопросы по тексту (своими словами). Смотрят отрывок из мультфильма	Читают вслух правильно, выразительно, бегло. Выборочно читают отрывки из сказки. Находят ответы на вопросы в тексте. Смотрят отрывок из мультфильма

			мультфильма		
20	А.С.Пушкин «Сказка о царе Салтане, о сыне его славном и могучем богатыре князе Гвидоне Салтановиче и о прекрасной царевне Лебеди» гл.2	1	Совершенствование умениявыразительного чтения. Выборочное чтение. Чтение отрывка сказки по ролям.Проведение анализа сказки по вопросам учителя. Выяснение морали сказки, нахождение признаков волшебнойсказки, поэтики сказки, сказочныхформул. Возможно использование аудиозаписи	Отвечают на вопросы, учатся находить ответы в тексте (с помощью учителя). Читают вслух правильно, выразительно, целыми словами. Учатся читать по ролям. Прослушивают аудиозапись отрывка сказки	Читают вслух правильно,выразительно, бегло. Читают по ролям. Анализируют сказку повопросам учителя. Определяют мораль сказки, находят в тексте признаки волшебной сказки, поэтики сказки, сказочных формул. Прослушивают аудиозаписьотрывка сказки
21	А.С.Пушкин «Сказка о царе Салтане, о сыне его славном и могучем богатыре князе Гвидоне Салтановиче и о прекрасной царевне Лебеди» гл.3	1	Отработка умения выразительночитать. Выборочное чтение. Совершенствование техники чтения. Нахождение в тексте сложных для понимания слов ивыражений. Нахождение отрывков в тексте, соответствующих иллюстративным материалам. Возможно использование аудиозаписи или (мультфильма)	Читают вслух правильно, выразительно, целыми словами. Выделяют в тексте незнакомые слова и выражения (с помощью учителя). Объясняют их с помощью учителя. Находятв тексте отрывки к иллюстрациям	Читают вслух правильно,выразительно, бегло. Находят и объясняют сложные для понимания слова и выражения. Находят в тексте и зачитывают отрывки киллюстрациям
22	А.С.Пушкин «Сказка о царе Салтане, о сыне его славном и могучем богатыре князе Гвидоне Салтановиче	1	Совершенствование умениявыразительного чтения. Выборочное чтение. Составление характеристики персонажей, описание внешнеговида, оценка их	Стараются читать вслух правильно, выразительно, целыми словами. Высказывают своё отношение к поступкам героев, составляют их характеристику (в доступнойформе)	Читают вслух правильно,выразительно, бегло. Составляют характеристикиперсонажей, описывают внешний вид, дают оценку их поступкам

	и о прекрасной царевне Лебеди» гл.4		<p>поступков.</p> <p>Передача с помощью авторских слов характера героя, событий, отношения к ним автора.</p> <p>Возможно использование аудио- или видеозаписи отрывка из сказки</p>		
23	А.С.Пушкин «Сказка о царе Салтане, о сыне его славном и могучем богатыре князе Гвидоне Салтановиче и о прекрасной царевне Лебеди»	1	<p>Отработка умения выразительногочтения.</p> <p>Выборочное чтение.</p> <p>Коллективное обсуждение, высказывание собственногомнения.</p> <p>Заучивание наизусть отрывка из сказки. Возможно использованиеаудиозаписи отрывка из сказки для заучивания наизусть</p>	<p>Принимают участие в коллективном обсуждении, учатся высказывать собственное мнение в доступной обучающимся форме. Заучивают наизусть отрывок из сказки (объём текста с учётом особенностей обучающихся)</p>	<p>Принимают участие в коллективном обсуждении,высказывают собственное мнение.</p> <p>Заучивают наизусть отрывокиз сказки</p>
24	Устное сочинение «Добро и зло в сказке А.С.Пушкина». Тестовые задания	1	<p>Развитие умения выделять главнуюмысль каждой части и произведения в целом.</p> <p>Коллективное обсуждение, высказывание собственногомнения.</p> <p>Умение различать сказку,рассказ, стихотворение, басню.</p> <p>Выполнение тестовых заданий</p>	<p>Выделяют тему произведения, принимают участие в обсуждении идеи сказки (с помощью учителя).</p> <p>Используют в работе иллюстративный материал. Выполняют тестовые задания</p>	<p>Принимают участие в коллективном обсуждении,высказывают собственное мнение.</p> <p>Составляют устноесочинение.</p> <p>Учатся объяснять смысловое значениесказки. Выполняют тестовые задания</p>
25	А.С.Пушкин Стихотворение «Зимний вечер»	1	<p>Беседа с опорой на иллюстративный материал, произведения искусства, музыку.</p> <p>Создание эмоционального</p>	<p>Читают вслух целыми словами (многократное прочтение).</p> <p>Составляют образ няни (по наводящим вопросам).</p> <p>Выделяют в тексте незнакомые</p>	<p>Читают вслух правильно, выразительно, бегло.</p> <p>Анализируют стихотворение по вопросам учителя с опорой на исторические факты, произведения искусства,</p>

			<p>настрою для чтения стихотворения.</p> <p>Развитие умения выразительного чтения. Анализ стихотворения по вопросам учителя с опорой на исторические факты, произведения искусства, музыку. Составление образа няни.</p> <p>Нахождение в тексте трудных для понимания слов и выражений.</p> <p>Прослушивание аудиозаписи и копирование выразительного чтения профессионального чтеца.</p> <p>Разучивание стихотворения наизусть</p>	<p>слова (с помощью учителя). Прослушивают аудиозапись стихотворения. Разучивают стихотворение наизусть (объём текста с учётом особенностей обучающихся)</p>	<p>музыку.</p> <p>Составляют образ няни. Выделяют незнакомые слова в тексте, правильно их объясняют.</p> <p>Прослушивают аудиозапись стихотворения. Разучивают стихотворение наизусть</p>
26	А.С.Пушкин «У Лукоморья»	1	<p>Выразительное чтение отрывка. Анализ стихотворения по вопросам учителя с опорой на исторические факты, произведения искусства, музыку.</p> <p>Выборочное чтение.</p> <p>Нахождение и объяснение в тексте устаревших и трудных для понимания слов и выражений.</p> <p>Просматривание отрывка из мультфильма.</p> <p>Разгадывание филворда (по сказкам А.С.Пушкина)</p>	<p>Читают вслух целыми словами. Выделяют в тексте незнакомые слова (с помощью учителя), пытаются их объяснить.</p> <p>Смотрят отрывок из мультфильма.</p> <p>Разгадывают филворд (по сказкам А.С.Пушкина)</p>	<p>Читают вслух правильно, выразительно, бегло.</p> <p>Анализируют стихотворение по вопросам учителя с опорой на исторические факты, произведения искусства, музыку.</p> <p>Выделяют незнакомые слова в тексте, правильно их объясняют (с помощью учителя).</p> <p>Смотрят отрывок из мультфильма.</p> <p>Разгадывают филворд (по сказкам А.С.Пушкина)</p>

27	Внеклассное чтение по книге А.Г.Алексина «А тем временем где-то»	1	Рассказывание (пересказ) отрывков из произведений. Использование элементов драматизации. Использование иллюстративного материала, рисунков. Организация выставки книг, ведение дневников внеклассного чтения, оформление уголка внеклассного чтения	Выделяют тему произведения, участвуют в обсуждении идеи. Выражают свое отношение к поступкам героев и событиям (с помощью учителя). Принимают участие в организации выставки книг, заполняют дневники внеклассного чтения, оформляют уголок внеклассного чтения	Выборочно читают, рассказывают отрывки из произведений. Используют иллюстративный материал, рисунки. Оформляют выставку книг, ведут дневники внеклассного чтения, оформляют уголок внеклассного чтения
28	М. Ю. Лермонтов. Биография М.Ю.Лермонтова	1	Вступительная беседа учителя (споказом презентации). Чтение и пересказ биографии и основных фактов из жизни и творчества М. Ю. Лермонтова. Выборочное чтение. Ответы на вопросы учителя по тексту	Слушают сообщение учителя. Читают биографию и основные факты из жизни и творчества М. Ю. Лермонтова. Отвечают на вопросы учителя по тексту	Читают и пересказывают биографию и основные факты из жизни и творчества М. Ю. Лермонтова. Формулируют вопросы к тексту (с помощью учителя)
29	М.Ю.Лермонтов Стихотворение «Бородино»	1	Прослушивание аудиозаписи (отрывок из «Бородино»). Выразительное чтение стихотворения целыми словами. Ответы на вопросы по содержанию. Анализ стихотворения. Работа с непонятными словами	Слушают аудиозапись стихотворения (отрывок). Читают стихотворение выразительно, целыми словами. Отвечают на вопросы по содержанию. Читают объяснение непонятных слов	Слушают аудиозапись стихотворения (отрывок). Читают вслух правильно, выразительно, бегло. Анализируют стихотворение (по вопросам). Выделяют в тексте непонятные слова
30	М.Ю.Лермонтов Стихотворение «Бородино»	1	Прослушивание чтения отрывка стихотворения учителем. Анализ стихотворения по вопросам учителя с опорой	Читают вслух правильно, выразительно, целыми словами. Отвечают на вопросы учителя, находят в тексте	Читают вслух правильно, выразительно, бегло. Анализируют стихотворение по вопросам учителя с опорой на исторические факты, произведения искусства, музыку.

			<p>наисторические факты, произведения искусства, музыку. Рассматривание картины «Бородинская битва» Ф. Рубо</p>	<p>отрывки, зачитывают вслух. Рассматривают картину Ф. Рубо «Бородинская битва»</p>	<p>Рассматривают картину Ф. Рубо «Бородинская битва»</p>
31	<p>М.Ю.Лермонтов Стихотворение «Бородино». Тестовые задания</p>	1	<p>Работа над выразительным чтением. Нахождение в тексте трудных для понимания слов и выражений. Составление образа солдата. Выполнение тестовых заданий</p>	<p>Читают вслух правильно, выразительно, целыми словами. Читают объяснение непонятных слов. Составляют образ солдата (по наводящим вопросам). Выполняют тестовые задания</p>	<p>Читают вслух правильно, выразительно, бегло. Находят в тексте непонятные слова. Составляют образ солдата по плану. Выполняют тестовые задания</p>
32	<p>Героизм русских солдат, описанный в «Бородино» М.Ю.Лермонтовым</p>	1	<p>Работа с трудными для понимания словами и выражениями. Определение главной мысли (идеи) стихотворения. Коллективное обсуждение, высказывание собственного мнения. Заучивание наизусть отрывка из стихотворения</p>	<p>Читают вслух правильно, выразительно, целыми словами. Выделяют в тексте незнакомые слова (с помощью учителя). Заучивают наизусть отрывки из стихотворения (объём текста с учётом особенностей обучающихся)</p>	<p>Читают вслух правильно, выразительно, бегло. Определяют главную мысль (идею) стихотворения (с помощью учителя). Принимают участие в коллективном обсуждении, высказывают собственное мнение. Заучивают наизусть отрывки из стихотворения</p>
33	<p>И.А.Крылов. Биография И.А.Крылова</p>	1	<p>Вступительная беседа учителя (показ презентации). Чтение и пересказ биографии основных фактов из жизни и творчества И. А. Крылова. Ответы на вопросы учителя по тексту. Беседа о знакомых обучающимся произведениях И. А. Крылова</p>	<p>Слушают сообщение учителя. Читают биографию и основные факты из жизни и творчества И. А. Крылова. Отвечают на вопросы учителя по тексту (с помощью). Принимают участие в беседе о знакомых обучающимся произведениях И. А. Крылова</p>	<p>Знакомятся с биографией и основными этапами творчества И. А. Крылова. Формулируют вопросы к тексту (с помощью учителя). Принимают участие в беседе о знакомых обучающимся произведениях И. А. Крылова</p>

34	И.А.Крылов «Кукушка и Петух» (басня)	1	Повторение особенностей басни как жанра литературы. Выборочное чтение. Выразительное чтение. Чтение басни по ролям. Возможно прослушивание аудиозаписи, просмотр мультфильма	Читают вслух правильно, выразительно, целыми словами. Читают басню по ролям. Отвечают на вопросы учителя (по тексту). Смотрят мультфильм (или прослушивают аудиозапись басни)	Читают вслух правильно, выразительно, бегло. Вспоминают особенности басни как жанра литературы. Читают по ролям. Учатся определять мораль басни. Смотрят мультфильм (или прослушивают аудиозапись басни)
35	И.А.Крылов «Волк и Журавль» (басня)	1	Выразительное чтение басни. Рассматривание иллюстраций. Анализ произведения по вопросам учителя. Объяснение сложных для понимания слов и выражений. Заучивание наизусть. Возможно прослушивание аудиозаписи басни	Читают вслух правильно, выразительно, целыми словами. Выделяют в тексте незнакомые слова (с помощью учителя). Рассматривают иллюстрации, находят к ним отрывки в тексте. Прослушивают аудиозапись. Заучивают наизусть (объем текста с учетом особенностей обучающихся)	Читают вслух правильно, выразительно, бегло. Читают по ролям. Анализируют произведение по вопросам учителя. Прослушивают аудиозапись. Выделяют незнакомые слова в тексте, правильно их объясняют (с помощью учителя)
36	И.А.Крылов. «Слон и Моська» (басня)	1	Чтение басни по частям с одновременным разбором каждой части. Чтение по ролям. Составление характеристики персонажей. Соотнесение поступков и черт характера героев басни с поступками и чертами характера людей. Чтение и объяснение пословиц. Возможно прослушивание аудиозаписи, просмотр	Читают вслух правильно, выразительно, целыми словами. Читают басню по ролям. Смотрят мультфильм. Учатся характеризовать персонажи (в доступной форме)	Читают вслух правильно, выразительно, бегло. Характеризуют главных действующих лиц (с помощью учителя), дают оценку их поступкам. Читают по ролям. Смотрят мультфильм. Соотносят поступки и черты характера героев басни с пословицами и с поступками и чертами характера людей

			мультфильма		
37	Итоговый урок по творчеству И.А.Крылова. Тестовые задания	1	Соотношение поступков и черт характера героев басен с поступками и чертами характералюдей. Словесное рисование. Использование элементов драматизации. Определение морали басен. Найти общее и различие между сказкой и басней. Использование элементов драматизации. Разгадывание кроссворда «Герои басен И.Крылова». Выполнение тестовых заданий	Читают вслух правильно, выразительно, целыми словами. Учатся находить общее и различие между сказкой и басней (с помощью учителя). Учатся определять морали басен (с помощью учителя). Разгадывают кроссворд «Герои басен И.Крылова». Выполняют тестовые задания	Читают вслух правильно, выразительно, бегло. Определяют морали басен. Отвечают на вопросы. Находят общее и различие между сказкой и басней. Используют элементы драматизации. Разгадывают кроссворд «Герои басен И.Крылова». Выполняют тестовые задания
38	Н.А.Некрасов. Биография Н.А.Некрасова	1	Вступительная беседа учителя (спросом презентаций). Чтение и пересказ биографии основных фактов из жизни и творчества Н. А. Некрасова. Выборочное чтение. Ответы на вопросы учителя по тексту. Беседа о знакомых произведениях Н. А. Некрасова	Слушают сообщение учителя. Читают биографию основные факты из жизни и творчества Н. А. Некрасова. Выборочно читают текст. Отвечают на вопросы учителя по тексту	Читают и пересказывают биографию и основные факты из жизни и творчества Н. А. Некрасова. Выборочно читают. Формулируют вопросы к тексту (с помощью учителя)
39	Н.А.Некрасов Стихотворение «Несжатая полоса»	1	Выразительное чтение стихотворения. Чтение по ролям. Анализ стихотворения по вопросам учителя. Обращение внимания на средства выразительности в стихотворении. Рассмотрение иллюстраций.	Читают вслух правильно, выразительно, целыми словами (после многократного прочтения). Читают по ролям. Рассматривают иллюстрации. Зачитывают текст, подходящий к иллюстрации.	Читают вслух правильно, выразительно, бегло. Читают по ролям. Анализируют стихотворение по вопросам учителя. Выделяют незнакомые слова в тексте, правильно их объясняют (с помощью учителя). Объясняют выражения

			Выделение в тексте трудных для понимания и незнакомых слов и выражений. Объяснение выражений «моченьки нет», «не по силам работу затеял»	Выделяют в тексте незнакомые слова (с помощью учителя)	«моченьки нет», «не посилаю работу затеял»
40	Н.А.Некрасов Стихотворение «Генерал Топтыгин»	1	Чтение беглое, целыми словами. Выразительное чтение стихотворения. Чтение стихотворения по ролям. Анализ стихотворения по вопросам учителя. Рассмотрение иллюстраций, чтение отрывков из текста, подходящие к ней	Читают вслух правильно, выразительно, целыми словами (после многократного прочтения). Читают стихотворение по ролям. Отвечают на вопросы учителя по тексту	Читают вслух правильно, выразительно, бегло. Читают стихотворение по ролям. Анализируют стихотворение по вопросам учителя. Рассматривают иллюстрацию, читают отрывки из текста, подходящие к ней
41	Итоговый урок по произведениям Н.А.Некрасова. Тестовые задания	1	Обращение внимания на средства выразительности в стихотворении. Рассмотрение иллюстраций. Выделение и объяснение трудных для понимания и незнакомых слов и выражений. Составление характеристики персонажей. Выполнение тестовых заданий	Читают вслух правильно, выразительно, целыми словами. Рассматривают иллюстрации. Выделяют в тексте незнакомые слова (с помощью учителя). Выполняют тестовые задания	Читают вслух правильно, выразительно, бегло. Находят в тексте отрывки, подходящие к иллюстрациям. Выделяют незнакомые слова в тексте, правильно их объясняют (с помощью учителя). Составляют характеристику главных действующих лиц (с помощью учителя), дают оценку их поступкам. Выполняют тестовые задания
42	Внеклассное чтение по рассказу М.В.Дружининой «Открытка»	1	Выборочное чтение, рассказывание отрывков из произведения. Характеристика персонажей и их поступков. Коллективное обсуждение, высказывание собственного мнения.	Принимают участие в уроках внеклассного чтения, выполняя доступные задания по прочитанному тексту. Читают вслух правильно, выразительно, целыми словами. Читают по ролям. Высказывают свои	Читают внеклассную литературу под контролем учителя, участвуют в обсуждении прочитанного произведения. Читают по ролям. Работают с выставкой книг, дневником внеклассного чтения, уголком внеклассного чтения.

			<p>Рассматривание иллюстраций. Организация работы в парах, командах. Оформление выставки книг, ведение дневника внеклассного чтения, уголка внеклассного чтения. Высказывание впечатления от прочитанного, выражение своего</p>	<p>впечатления о прочитанном рассказе в доступной форме</p>	<p>Высказывают впечатления прочитанном, выражают свое отношение к героям</p>
43	Обзорный урок. Русские писатели XIXв.	1	<p>Знакомство с творчеством русских поэтов XIXвв. Беседа или рассказ учителя в сочетании с наглядным материалом, музыкой, репродукциями картин, аудио- и видеоматериалом. Самостоятельное составление вопросов к тексту. Оценка составленных вопросов, правильности ответов на них, подкрепление своих ответов фрагментами из текста, иллюстративным материалом</p>	<p>Слушают сообщение учителя, смотрят презентацию, знакомятся с поэтами и их творчеством. Отвечают на вопросы учителя</p>	<p>Слушают сообщение учителя, смотрят, знакомятся с поэтами и их творчеством. Формулируют вопросы (с помощью учителя). Оценивают составленные вопросы и правильность ответов на них</p>
44	Л.Н.Толстой. Биография Л.Н.Толстого	1	<p>Вступительная беседа учителя (с показом презентации). Чтение и пересказ биографии и основных фактов из жизни и творчества Л. Н. Толстого. Ответы на вопросы учителя по тексту. Беседа о знакомых обучающимся произведениях Л. Н. Толстого</p>	<p>Слушают сообщение учителя. Читают краткую биографию и основные факты из жизни и творчества Л. Н. Толстого. Отвечают на вопросы учителя по тексту</p>	<p>Читают и пересказывают биографию и основные факты из жизни и творчества Л. Н. Толстого. Формулируют вопросы к тексту (с помощью учителя)</p>

45	Л.Н.Толстой. Рассказ «Кавказский пленник» гл.1	1	Чтение текста (фрагмента текста)учителем или прослушивание аудиозаписи. Чтение про себя (с заданием). Совершенствование техники чтения. Выборочное чтение. Ответы на вопросы. Выделение в тексте сложных дляпонимания слов и выражений	Слушают чтение. Читают про себя Читают вслух правильно, выразительно, целыми словами. Отвечают на вопросы (с помощью учителя). Выделяют в тексте незнакомые слова (с помощью учителя)	Слушают чтение.Читают про себя Читают вслух правильно,выразительно, бегло. Отвечают на вопросы потексту. Выделяют незнакомые слова в тексте, дают объяснение (спомощью учителя)
46	Л.Н.Толстой. Рассказ «Кавказский пленник» гл.2	1	Чтение текста (фрагмента текста)учителем. Чтение текста обучающимися спараллельным разбором незнакомых слов и выражений.Анализ текста по вопросам учителя. Деление 2-й главы на части. Чтение по ролям. Рассматриваниеиллюстраций	Читают вслух правильно, выразительно, целыми словами. Выделяют в тексте незнакомые слова (с помощью учителя). Рассматривают иллюстрации. Находят в тексте отрывки к иллюстрациям	Читают вслух правильно,выразительно, бегло. Анализируют текст повопросам учителя. Читают по ролям. Делятглаву на части. Озаглавливают части
47	Л.Н.Толстой. Рассказ «Кавказский пленник» гл.3	1	Чтение текста (фрагмента текста)учителем. Чтение текста обучающимися. Совершенствование техники чтения. Выборочное чтение. Рассказ о поведении главныхгероев в плену	Читают вслух правильно, выразительно, целыми словами. Выделяют в тексте незнакомые слова (с помощью учителя). Высказывают свое отношение к поступкам героев в доступной форме	Читают вслух правильно,выразительно, бегло. Выделяют незнакомые слова в тексте, правильно их объясняют (с помощьюучителя). Составляют краткий рассказ о поведении главных героевв плену
48	Л.Н.Толстой. Рассказ «Кавказский пленник» гл.4	1	Чтение текста (фрагмента текста)учителем. Чтение текста обучающимися спараллельным разбором незнакомых слов и выражений.	Читают вслух правильно, выразительно, целыми словами. Рассказывают кратко содержание прочитанной главы.	Читают вслух правильно, выразительно, бегло. Анализируют прочитанную главу. Отвечают на вопросыпо тексту

			Совершенствование техники чтения. Выборочное чтение, рассказывание отрывков из произведения. Анализ прочитанной главы по вопросам учителя	Отвечают на вопросы в доступной форме	
49	Л.Н.Толстой «Кавказский пленник» гл.5	1	Составление характеристики главных действующих лиц. Коллективное обсуждение, высказывание собственной точки зрения. Подготовка к пересказу текста (краткий, выборочный или полный) по плану, составленному обучающимися (деление текста на части и озаглавливание частей). Выделение (определение) главной мысли произведения	Читают вслух правильно, выразительно, целыми словами. Высказывают собственную точку зрения, своё отношение к поступкам героев в доступной форме. Принимают участие в коллективном обсуждении в доступной форме	Читают вслух правильно, выразительно, бегло. Характеризуют главных действующих лиц. Участвуют в коллективном обсуждении, высказывают собственную точку зрения. Делят текст на части и озаглавливают данные части под руководством учителя
50	Л.Н.Толстой. Рассказ «Кавказский пленник» гл.6.	1	Осмысление темы и основной идеи произведения с помощью учителя. Обучающее сочинение (устное). Проблемный вопрос: Почему рассказ называется «Кавказский пленник», а не «Кавказские пленники» (ведь пленников было двое)?	Пересказывают отдельные части произведения, доступные по изображаемым событиям. Формулируют свои ответы, объясняют название рассказа (в доступной форме)	Выделяют тему и идею произведения с помощью учителя. Пересказывают близко к тексту отдельные части произведения
51	Составление сравнительной характеристики главных героев в повести «Кавказский пленник»	1	Составление сравнительной характеристики главных героев Жилина и Костылина в повести «Кавказский пленник». Выразительное чтение	Работают над составлением сравнительной характеристики главных героев Жилина и Костылина в (по готовому плану с помощью учителя).	Работают над составлением сравнительной характеристики главных героев Жилина и Костылина в повести Л.Н.Толстого. Характеризуют главных действующих лиц (с помощью учителя), дают оценку их

	Л.Н.Толстого. Тестовые задания		текста. Анализ текста по вопросам учителя. Выполнение тестовых заданий	Выражают своё отношение к поступкам героев в доступной форме. Выполняют тестовые задания	поступкам. Выполняют тестовые задания
52	А.П.Чехов. Биография А.П.Чехова	1	Вступительная беседа учителя (споказом презентации). Чтение и пересказ биографии основных фактов из жизни и творчества А. П.Чехова. Ответы на вопросы учителя по тексту. Беседа о знакомых обучающимся произведениях А. П. Чехова	Слушают сообщение учителя. Читают биографию и основные факты из жизни и творчества А. П. Чехова. Отвечают на вопросы учителя по тексту (с помощью)	Читают и пересказывают биографию и основные факты из жизни и творчества А. П. Чехова. Формулируют вопросы к тексту (с помощью учителя)
53	А.П.Чехов «Хамелеон»	1	Совершенствование техники чтения. Чтение по ролям. Выборочное чтение. Анализ текста по вопросам учителя. Рассматривание иллюстраций. Выделение в тексте трудных для понимания и незнакомых слов и выражений	Читают вслух правильно, выразительно, целыми словами. Читают по ролям. Рассматривают иллюстрации. Находят в тексте отрывки к иллюстрациям Выделяют в тексте незнакомые слова (с помощью учителя)	Читают вслух правильно, выразительно, бегло. Читают по ролям. Анализируют текст по вопросам учителя. Рассматривают иллюстрации, передают содержание изображенных событий. Выделяют незнакомые слова в тексте, правильно их объясняют (с помощью учителя)
54	Итоговый урок по творчеству А.П.Чехова. Тестовые задания	1	Выделение главной мысли произведения. Составление характеристики главных действующих лиц. Нахождение смешного и комического в рассказе. Коллективное обсуждение, высказывание собственной точки зрения.	Читают вслух правильно, выразительно, целыми словами. Высказывают своё отношение к поступкам героев в доступной форме. Находят смешное и комическое в рассказе (по наводящим вопросам учителя). Решение филворда	Читают вслух правильно, выразительно, бегло. Выделяют главную мысль произведения. Составляют характеристику главных героев (с помощью учителя), дают оценку их поступкам. Находят смешное и комическое в рассказе. Решение филворда «Рассказы А.П.Чехова». Выполняют тестовые задания

			Решение филворда «Рассказы А.П.Чехова». Выполнение тестовых заданий	«Рассказы А.П.Чехова». Выполняют тестовые задания	
55	Внеклассное чтение по книге В.П. Катаева «Хуторок в степи»	1	Выборочное чтение, рассказывание отрывков из произведения. Анализ прочитанного произведения. Характеристика персонажей и их поступков. Коллективное обсуждение, высказывание собственного мнения	Участвуют в уроках внеклассного чтения, выполняя доступные задания по прочитанному тексту. Выборочно читают вслух правильно, выразительно, целыми словами. Коллективно обсуждают, высказывают собственное мнение в доступной форме	Беседуют о прочитанных произведениях с опорой на иллюстрации. Составляют характеристики персонажей. Выполняют словесное рисование. Оформляют уголок внеклассного чтения, читательские дневники. Работают в парах, группах
56	В.Г.Короленко. Биография В. Г.Короленко	1	Вступительная беседа учителя (споказом презентации). Знакомство с биографией и основными этапами творчества В.Г. Короленко. Самостоятельное составление вопросов к тексту. Выборочное чтение. Ответы на вопросы учителя по тексту	Слушают сообщение учителя. Читают биографию и основные факты из жизни и творчества В. Г. Короленко. Выборочно читают. Отвечают на вопросы учителя по тексту	Читают биографию и основные факты из жизни и творчества В. Г. Короленко. Формулируют вопросы к тексту (с помощью учителя)
57	В.Г.Короленко. Рассказ «Дети подземелья» гл. 1	1	Чтение текста (фрагмент текста) учителем. Совершенствование техники чтения. Выборочное чтение. Чтение текста обучающимися с параллельным разбором незнакомых слов и выражений. Анализ текста по вопросам учителя. Просмотр	Читают вслух правильно, выразительно, целыми словами. Отвечают на вопросы учителя. Выделяют в тексте незнакомые слова (с помощью учителя). Смотрят отрывок из художественного фильма	Читают вслух правильно, выразительно, бегло. Читают по ролям. Анализируют текст по вопросам учителя. Выделяют незнакомые слова в тексте, правильно их объясняют (с помощью учителя). Смотрят отрывок из художественного фильма

			отрывка из художественного фильма «Дети подземелья»		
58	В.Г.Короленко. Рассказ «Дети подземелья» гл.2	1	Чтение текста (фрагментатекста) учителем. Деление главы на части по данному плану. Рассматривание иллюстраций. Выделение и объяснение трудных для понимания и незнакомых слов и выражений.	Читают вслух правильно, выразительно, целыми словами. Рассматривают иллюстрации. Находят в тексте отрывки, соответствующие иллюстрациям. Выделяют в тексте незнакомые слова (с помощью учителя). Отвечают на вопросы учителя	Читают вслух правильно,выразительно, бегло. Выделяют незнакомые слова в тексте, правильно их объясняют (с помощью учителя). Делят главу на части по данному плану
59	В.Г.Короленко. Рассказ «Дети подземелья» гл.3	1	Совершенствование техники чтения. Составление характеристики героев повести по данному плану. Просмотр отрывка из художественного фильма «Дети подземелья»	Читают вслух правильно, выразительно, целыми словами. Составляют характеристику героев повести (по плану и вопросам учителя) Смотрят отрывок из художественного фильма	Читают вслух правильно,выразительно, бегло. Составляют характеристики героев повести. Смотрят отрывок из художественного фильма
60	В.Г.Короленко. Рассказ «Дети подземелья» гл.4	1	Совершенствование техники чтения. Сравнение взаимоотношений между героями произведения. Пересказ текста (краткий, выборочный или полный) по плану, составленному обучающимися	Читают вслух правильно, выразительно, целыми словами. Кратко пересказывают отдельные части произведения, доступные обучающимся по изображённым событиям	Читают вслух правильно,выразительно, бегло. Пересказывают близко к тексту отдельные части произведения. Дают сравнительную характеристику взаимоотношениям между детьми
61	В.Г.Короленко. Рассказ «Дети подземелья» гл.5	1	Выражение своего отношения к героям. Прогнозирование событий. Выяснение отношения автора к событиям.	Читают вслух правильно, выразительно, целыми словами. Высказывают своё отношение к поступкам	Читают вслух правильно,выразительно, бегло. Высказывают свое мнение о прочитанном. Выясняют отношение автора к описываемым событиям.

			Высказывание собственной точки зрения, коллективное обсуждение. Составление плана пересказа. Краткий пересказ	героев в доступной форме. Пересказывают отдельные части произведения, доступные обучающимся по изображённым событиям	Составляют план пересказа Кратко пересказывают содержание произведения
62	Итоговый урок по произведению В.Г.Короленко «Дети подземелья». Тестовые задания	1	Выполнение тестовых заданий. Анализ произведения по вопросам учителя. Рассмотрение иллюстраций, чтение отрывков к ним. Определение основной мысли произведения. Деление текста на части. Выполнение тестовых заданий	Выполняют тестовые задания. Определяют основную мысль произведения, высказывают своё отношение к поступкам героев в доступной форме. Выполняют тестовые задания	Выполняют тестовые задания. Выделяют тему и идею произведения с помощью учителя. Определяют основную мысль произведения. Выполняют тестовые задания
63	Итоговый урок по теме «Произведения русских поэтов и писателей XIX века»	1	Проведение викторины (конкурса, теста по выбору учителя) по теме «Русские поэты и писатели XIX века». Викторина «Русские поэты писатели XIX века»	Участвуют в викторине по теме «Русские поэты и писатели XIX века», выполняя посильные задания.	Демонстрируют свои знания в викторине по теме «Русские поэты и писатели XIX века». Участвуют в викторине

Из произведений русской литературы XX века - 73 часа

64	Обзорный урок «Русская литература и писатели XX в.»	1	Знакомство с творчеством русских писателей XX вв. (презентация). Беседа или рассказ учителя в сочетании с наглядным материалом, репродукциями картин, аудио- и видеоматериалом. Самостоятельное составление вопросов к тексту.	Слушают сообщение учителя, смотрят презентацию, знакомятся с поэтами и их творчеством. Отвечают на вопросы учителя	Слушают сообщение учителя, смотрят презентацию, знакомятся с поэтами и их творчеством. Формулируют вопросы к тексту (с помощью учителя)
----	---	---	--	--	---

			Выборочное чтение. Ответы на вопросы учителя по тексту		
65	А.М.Горький. Биография А.М.Горького	1	Вступительная беседа учителя (споказом презентации). Чтение биографии и основных этапов творчества А. М. Горького. Ответы на вопросы учителя по тексту	Слушают сообщение учителя. Читают биографию основные факты из жизни и творчества А. М. Горького. Выборочно читают. Отвечают на вопросы учителя по тексту	Читают биографию и основные факты из жизни и творчества А. М. Горького. Формулируют вопросы к тексту (с помощью учителя)
66	А.М.Горький. Повесть «Детство» ч.1 (отрывки)	1	Чтение текста (фрагмент текста) учителем. Совершенствование техники чтения. Чтение по ролям. Выборочное чтение. Выделение в тексте незнакомых слов и объяснение их значения. Анализ текста по вопросам учителя	Читают вслух правильно, выразительно, целыми словами. Читают по ролям. Выделяют в тексте незнакомые слова (с помощью учителя)	Читают вслух правильно, выразительно, бегло. Читают по ролям. Анализируют текст по вопросам учителя. Выделяют незнакомые слова в тексте, правильно их объясняют (с помощью учителя)
67	А.М.Горький. Повесть «Детство» ч.2 (отрывки)	1	Чтение текста (фрагмент текста) учителем. Рассматривают иллюстрации. Выделяют в тексте трудные для понимания и незнакомые слова и выражения. Чтение по ролям	Читают вслух правильно, выразительно, целыми словами. Рассматривают иллюстрации, находят в тексте отрывки, соответствующие им. Выделяют в тексте незнакомые слова (с помощью учителя)	Читают вслух правильно, выразительно, бегло. Выделяют незнакомые слова в тексте, правильно их объясняют (с помощью учителя). Читают отрывок по ролям
68	А.М.Горький. Повесть «Детство» ч.3 (отрывки)	1	Выборочное чтение, рассказывание отрывков из произведения. Анализ прочитанного произведения. Характеристика персонажей	Читают вслух правильно, выразительно, целыми словами. Пересказывают близко к тексту отдельные части произведения, доступные	Читают вслух правильно, выразительно, бегло. Характеризуют главных действующих лиц (с помощью учителя), дают оценку их поступкам

			и их поступков. Коллективное обсуждение, высказывание собственного мнения. Пересказ содержания прочитанного	обучающимся по изображённым событиям	
69	А.М.Горький. Повесть «Детство» ч.4 (отрывки)	1	Выборочное чтение, рассказывание отрывков из произведения. Выделение основной мысли произведения. Высказывание своего мнения о прочитанном. Коллективное обсуждение произведения	Читают вслух правильно, выразительно, целыми словами. Выделяют основную мысль произведения, участвуют в обсуждении идеи. Высказывают свое мнение о прочитанном в доступной форме	Читают вслух правильно, выразительно, бегло. Выделяют тему и идею произведения с помощью учителя. Высказывают свое мнение о прочитанном
70	Изложение по повести М. Горького «Детство»	1	Написание изложения по повести М. Горького «Детство». Осмысление замысла, главной мысли, авторской позиции. Составление плана, деление текста на части	Пишут изложение по повести М. Горького «Детство» (по готовому плану и с помощью учителя)	Пишут изложение по повести М. Горького «Детство» (по плану)
71	А.М.Горький. Повесть «В людях» ч.1 (в сокращении)	1	Совершенствование техники чтения. Чтение по ролям. Работа над выборочным чтением. Анализ текста по вопросам учителя. Работа с иллюстративным материалом. Работа над трудными для понимания и незнакомыми словами и выражениями	Читают вслух правильно, выразительно, целыми словами. Работают с иллюстративным материалом. Выделяют в тексте незнакомые слова (с помощью учителя)	Читают вслух правильно, выразительно, бегло. Читают по ролям. Анализируют текст по вопросам учителя. Выделяют незнакомые слова в тексте, правильно их объясняют (с помощью учителя)

72	А.М.Горький. Повесть «В людях» ч.2 (в сокращении)	1	Совершенствование техники чтения. Составление характеристики героев повести. Озаглавливание части (частей) текста. Пересказ содержания прочитанного	Читают вслух правильно, выразительно, целыми словами. Высказывают своё отношение к поступкам героев в доступной форме. Пересказывают близко к тексту отдельные части произведения, доступные обучающимся по изображённым событиям	Читают вслух правильно, выразительно, бегло. Характеризуют главных действующих лиц (с помощью учителя), дают оценку их поступкам. Озаглавливают данные части под руководством учителя
73	Характеристика Алеши. Составление плана «В людях» А.М.Горького	1	Совершенствование техники чтения. Выделение основной мысли повести. Высказывание своего мнения о прочитанном. Выборочное чтение, рассказывание отрывков из произведения. Характеристика персонажа и поступков. Коллективное обсуждение, высказывание собственного мнения	Читают вслух правильно, выразительно, целыми словами. Выделяют главную мысль произведения и высказывать своё отношение к поступкам героев в доступной форме	Читают вслух правильно, выразительно, бегло. Определяют основную мысль повести. Высказывают своё мнение о прочитанном
74	Итоговый урок по творчеству А.М.Горького. Тестовые задания	1	Выборочное чтение, рассказывание отрывков из произведений. Анализ прочитанных произведений. Коллективное обсуждение, высказывание собственного мнения. Выполнение тестовых заданий	Пересказывают отдельные части произведения, доступные по изображённым событиям. Отвечают на вопросы учителя. Выполняют тестовые задания	Пересказывают содержание произведения. Высказывают своё мнение о прочитанном произведении. Выполняют тестовые задания
75	Внеклассное чтение по повести М.М. Колосова «Мальчишка»	1	Выборочное чтение, рассказывание отрывков из произведения. Анализ прочитанного произведения.	Участвуют в уроках внеклассного чтения, выполняя доступные задания по прочитанному тексту.	Выборочно читают, рассказывают отрывки из произведения. Анализируют прочитанное произведение. Характеризуют персонажи и их поступки. Оформление

			<p>Характеристика персонажей и их поступков.</p> <p>Коллективное обсуждение, высказывание собственного мнения.</p> <p>Организация работы в парах, командах.</p> <p>Организация выставки книг, ведение дневников внеклассного чтения, оформление уголка внеклассного чтения</p>	<p>Выборочно читают, рассказывают отрывки из произведения.</p> <p>Высказывают своё отношение к поступкам героев в доступной форме</p>	<p>уголка внеклассного чтения, заполнение дневников внеклассного чтения, организация выставки книг</p>
76	М.В.Исаковский. Биография М.В.Исаковского	1	<p>Вступительная беседа учителя.</p> <p>Знакомство с биографией и основными этапами творчества М. В. Исаковского. Ответы на вопросы учителя по тексту.</p> <p>Выразительное чтение.</p> <p>Проведение сравнительного анализа произведений М. Горького и стихотворения М.Исаковского.</p> <p>Умение выразительно читать поролям стихотворение</p>	<p>Слушают сообщение учителя.</p> <p>Читают биографию и основные этапы творчества М. В. Исаковского.</p> <p>Отвечают на вопросы учителя по тексту</p>	<p>Читают биографию и основные этапы творчества М. В. Исаковского.</p> <p>Отвечают на вопросы учителя по тексту.</p> <p>Проводят сравнительный анализ произведений М. Горького и стихотворения М. Исаковского.</p> <p>Выразительно читают поролям стихотворение</p>
77	М.В.Исаковский. Стихотворение «Детство»	1	<p>Проведение беседы с опорой на иллюстрации, рисунки обучающихся, произведения искусства, музыку, знания и опыт школьников. Анализ стихотворения по вопросам учителя</p>	<p>Читают вслух правильно, выразительно, целыми словами.</p> <p>Участвуют в беседе с опорой на иллюстрации в доступной форме.</p> <p>Отвечают на вопросы учителя</p>	<p>Читают вслух правильно, выразительно, бегло.</p> <p>Участвуют в беседе с опорой на иллюстрации, рисунки обучающихся, произведения искусства, музыку, знания и опыт школьников.</p> <p>Анализируют стихотворение по вопросам учителя</p>
78	М.В.Исаковский. «Ветер». «Весна»	1	<p>Выразительное чтение стихотворения. Пользование выразительными средствами</p>	<p>Читают вслух правильно, выразительно, целыми словами.</p>	<p>Читают вслух правильно, выразительно, бегло.</p> <p>Разучивают стихотворение наизусть</p>

			языка.Разучивание стихотворения наизусть	Разучивают стихотворение наизусть (объём текста с учётом особенностей обучающихся)	
79	К.Г.Паустовский. Биография К.Г.Паустовского	1	Вступительная беседа учителя (споказом презентации). Чтение биографии и основныхэтапов творчества К. Г. Паустовского. Ответы на вопросы учителя потексту. Проведение беседы о знакомых обучающимся произведениях К. Г. Паустовского	Слушают сообщение учителя. Читают биографиюи основные факты из жизни творчества К. Г. Паустовского. Отвечают на вопросы учителя по тексту. Участвуют в беседе о знакомых обучающимся произведениях К. Г. Паустовского в доступной форме	Читают и пересказываютбиографию и основные факты из жизни и творчестваК. Г. Паустовского. Формулируют вопросы к тексту (с помощью учителя).Участвуют в беседе о знакомых обучающимся произведениях К. Г. Паустовского
80	К. Г. Паустовский Рассказ «Последний чёрт» ч.1	1	Совершенствование техники чтения. Чтение рассказа по ролям.Работа над выборочным чтением	Читают рассказ вслух правильно, выразительно, целыми словами. Читают по ролям.	Читают рассказ вслух правильно, выразительно,бегло. Читают отрывок из рассказапо ролям
81	К.Г.Паустовский. Рассказ «Последний чёрт» ч.2	1	Совершенствование техникичтения. Анализ текста по вопросам учителя. Рассматривание иллюстраций и нахождение в тексте отрывков кним. Выделение в тексте просторечныхслов и выражений. Пересказ 2-й части рассказа	Читают вслух правильно, выразительно, целыми словами. Находят в тексте отрывки к иллюстративным материалам. Выделяют в тексте просторечные слова и выражения (с помощью учителя)	Анализируют текст повопросам учителя. Выделяют в тексте просторечные слова ивыражения. Пересказывают 2-ю частьрассказа
82	К.Г.Паустовский. Рассказ «Последний чёрт» ч.2	1	Выделение в тексте трудных для понимания и незнакомых слов и выражений. Составление рассказа-описания	Читают вслух правильно, выразительно, целыми словами. Выделяют в тексте незнакомые слова (с помощью учителя). Работаютнад	Читают вслух правильно,выразительно, бегло. Выделяют незнакомые слова в тексте, правильно их объясняют (с помощьюучителя). Составляют рассказ-описание

				рассказом-описанием в доступной форме (с помощью учителя)	
83	К.Г.Паустовский Рассказ «Последний чёрт»	1	Выборочное чтение, рассказывание отрывков из произведения. Составление характеристики героев рассказа. Формирование умения высказывать свое мнение о прочитанном	Читают вслух правильно, выразительно, целыми словами. Высказывают своё отношение к поступкам героев в доступной форме	Характеризуют главных действующих лиц (с помощью учителя), дают оценку их поступкам. Высказывают свое мнение о прочитанном произведении
84	Итоговый урок по рассказам К. Г. Паустовского. Тестовые задания	1	Выборочное чтение, рассказывание отрывков из произведения. Анализ прочитанного произведения. Коллективное обсуждение, высказывание собственного мнения. Выполнение тестовых заданий	Выполняют тестовые задания. Читают вслух правильно, выразительно, целыми словами. Кратко пересказывают отдельные части произведения с опорой на иллюстрации, доступные по изображённым событиям. Отвечают на вопросы учителя	Выполняют тестовые задания. Выделяют тему и идею произведения с помощью учителя. Анализируют прочитанные произведения
85	Внеклассное чтение по рассказу В. К. Железникова. Рассказ «Первое письмо»	1	Выборочное чтение, рассказывание отрывков из произведений. Анализ прочитанного произведения. Составление характеристики персонажей и их поступков. Коллективное обсуждение,	Участвуют в уроках внеклассного чтения, выполняя доступные задания по прочитанному тексту. Читают вслух правильно, выразительно, целыми словами. Коллективно обсуждают,	Читают вслух правильно, выразительно, бегло. Кратко пересказывают отрывки из произведения. Анализируют прочитанный рассказ. Дают характеристику персонажей и оценивают их поступки. Оформляют уголок внеклассного чтения, выставку книг, заполняют дневники

			высказывание собственного мнения	высказывают собственное мнение в доступной форме	внеклассного чтения
86	М.М.Зощенко. Биография М.М.Зощенко	1	Вступительная беседа учителя (споказом презентации). Читают биографию и основные этапы жизни и творчества М. М. Зощенко. Ответы на вопросы учителя по тексту. Проведение беседы о знакомых обучающимся произведениях М. М. Зощенко	Слушают сообщение. Читают про себя биографию М. М. Зощенко. Отвечают на вопросы учителя по тексту. Принимают участие в беседе о знакомых обучающимся произведениях М. М. Зощенко в доступной форме	Читают биографию и основные этапы жизни и творчества М. М. Зощенко. Формулируют вопросы к тексту (с помощью учителя). Называют знакомые произведения М.М.Зощенко. Кратко передают их содержание
87	М.М.Зощенко. Рассказ «Великие путешественники» ч.1	1	Совершенствование техники чтения. Чтение рассказа по ролям. Работа над выборочным чтением	Читают вслух правильно, выразительно, целыми словами. Учатся читать 1-ю часть рассказа по ролям	Читают вслух правильно, выразительно, бегло. Читают 1-ю часть рассказа по ролям
88	М.М.Зощенко. Рассказ «Великие путешественники»	1	Совершенствование техники чтения. Анализ 1-й части текста по вопросам учителя. Нахождение в тексте комичных эпизодов. Рассмотрение иллюстрации и чтение отрывков к ней Пересказ 1-й части рассказа	Отвечают на вопросы учителя по тексту. Находят в тексте и читают комичные эпизоды. Находят в тексте отрывок к иллюстрации	Анализируют текст по вопросам учителя. Формулируют вопросы к тексту (с помощью учителя). Пересказывают 1-ю часть рассказа (с опорой на иллюстрацию)
89	М.М.Зощенко. «Великие путешественники» ч.2	1	Совершенствование техники чтения. Нахождение в тексте отрывка к иллюстрации. Составление характеристики героев рассказа	Читают вслух правильно, выразительно, целыми словами. Рассматривают иллюстрацию. Находят в тексте отрывок, подходящий к иллюстрации	Читают вслух правильно, выразительно, бегло. Составляют характеристики героев рассказа
90	М.М.Зощенко. «Великие	1	Нахождение смешного и комичного в рассказе.	Кратко пересказывают текст. Находят смешное и	Пересказывают текст с опорой на иллюстрации. Находят смешное и

	путешественники»		Краткий пересказ прочитанного рассказа. Формирование умения высказывать свое мнение о прочитанном	комичное в рассказе. Высказывают свое мнение в доступной форме о прочитанном	комичное в рассказе. Высказывают свое мнение о прочитанном
91	«Великие путешественники» и другие рассказы М.М.Зощенко. Тестовые задания	1	Выборочное чтение, рассказывание отрывков из произведений. Анализ прочитанных произведений. Формирование умения характеризовать персонажи и их поступки. Коллективное обсуждение, высказывание собственного мнения. Выполнение тестовых заданий	Читают вслух правильно, выразительно, целыми словами. Характеризуют персонажи и их поступки (по вопросам). Выражают свое отношение к поступкам героев и событиям (с помощью учителя) в доступной форме. Выполняют тестовые задания	Читают вслух правильно, выразительно, бегло. Выборочно читают, рассказывают отрывки из произведения. Анализируют прочитанные произведения. Характеризуют персонажи и их поступки. Коллективно обсуждают, высказывают собственное мнение. Выполняют тестовые задания
92	К.М.Симонов. Биография К.М.Симонова	1	Вступительная беседа учителя (споказом презентации). Чтение и пересказ биографии и основных этапов творчества К. М.Симонова. Ответы на вопросы учителя по тексту. Самостоятельное составление вопросов к тексту. Выборочное чтение. Ответы на вопросы учителя по тексту	Слушают сообщение учителя. Читают про себя биографию К. М. Симонова. Отвечают на вопросы учителя по тексту	Читают и пересказывают биографию и основные этапы творчества К. М. Симонова. Формулируют вопросы к тексту (с помощью учителя)
93	К.М.Симонов. Стихотворение «Сын артиллериста» ч.1	1	Совершенствование техники чтения. Чтение стихотворения по ролям. Работа над выборочным чтением. Объяснение повторяющихся слов из текста стихотворения	Читают стихотворение вслух правильно, выразительно, целыми словами. Учатся читать стихотворение по ролям	Читают вслух правильно, выразительно, бегло. Читают стихотворение по ролям. Анализируют текст по вопросам учителя. Объясняют повторяющиеся слова из текста

94	К.М.Симонов. Стихотворение «Сын артиллериста» ч.1	1	Совершенствование техники чтения. Анализ текста по вопросам учителя. Разучивание наизусть отрывка из стихотворения	Читают стихотворение вслух правильно, выразительно, целыми словам. Высказывают своё отношение к поступкам героев в доступной форме. Разучивают наизусть отрывок стихотворения (объём текста с учётом особенностей обучающихся)	Читают вслух правильно, выразительно, бегло. Анализируют текст по вопросам учителя. Разучивают наизусть отрывок из стихотворения
95	К.М.Симонов. Стихотворение «Сын артиллериста» ч.2	1	Совершенствование техники чтения. Нахождение в тексте отрывка к иллюстрации. Формирование умения высказывать своё мнение о прочитанном. Составление характеристики главных героев. Чтение 2-й части стихотворения по ролям	Читают стихотворение вслух правильно, выразительно, целыми словам. Находят в тексте отрывок к иллюстрации. Высказывают своё отношение к поступкам героев в доступной форме. Читают по ролям.	Читают стихотворение вслух правильно, выразительно, бегло. Передают содержание текста, соответствующее иллюстрации. Читают 2-ю часть по ролям. Характеризуют главных действующих лиц (с помощью учителя), дают оценку их поступкам
96	«Сын артиллериста» К.М.Симонов ч.2		Совершенствование техники выразительного чтения. Определение главной мысли стихотворения. Подбор и объяснение пословиц. Пересказ текста от лица Ленки	Читают стихотворение вслух правильно, выразительно, целыми словам. Читают пословицы. Кратко пересказывают содержание стихотворения	Определяют главную мысль произведения с помощью учителя. Объясняют смысл пословиц (с помощью учителя). Пересказывают текст от лица Ленки
97	В.П.Катаев. Биография В.П.Катаева	1	Вступительная беседа учителя. Читают и пересказывают биографию и основные этапы творчества В. П. Катаева. Ответы на вопросы учителя по тексту.	Слушают учителя. Читают про себя биографию В. П. Катаева. Отвечают на вопросы учителя по тексту. Принимают участие в беседе	Читают и пересказывают биографию и основные этапы творчества В. П. Катаева. Формулируют вопросы по тексту (с помощью учителя)

			Проведение беседы о подвигах солдат с опорой на иллюстрации, знания школьников	подвигах солдат с опорой на иллюстрации, знания школьников в доступной форме	
98	В.П.Катаев. Рассказ «Флаг» гл. 1	1	Совершенствование техники чтения. Чтение рассказа по ролям. Работа над выборочным чтением. Анализ текста по вопросам учителя. Формировать умение высказывать свое мнение о прочитанном	Читают вслух правильно, выразительно, целыми словами. Выражают свое отношение к поступкам героев и событиям (с помощью учителя). Участвуют в беседе, используя иллюстративный материал	Читают вслух правильно, выразительно, бегло. Читают рассказ по ролям. Анализируют текст по вопросам учителя. Высказывают свое мнение о прочитанном
99	В.П.Катаев. Рассказ «Флаг» гл. 2	1	Совершенствование техники чтения. Нахождение в тексте отрывков к иллюстративным материалам. Составление характеристики героев. Определение главной мысли произведения. Составление рассказа о подвиге русских моряков	Читают вслух правильно, выразительно, целыми словами. Находят в тексте отрывки к иллюстративным материалам. Определяют главную мысль произведения (с помощью учителя). Высказывают своё отношение к поступкам героев в доступной форме	Читают вслух правильно, выразительно, бегло. Характеризуют главных действующих лиц (с помощью учителя), дают оценку их поступкам. Выделяют тему и идею произведения с помощью учителя. Составляют рассказ по прочитанному тексту
100	Итоговое занятие по рассказу В.Катаева «Флаг»	1	Совершенствование техники чтения. Сравнение стихотворения К. Симонова «Сын артиллериста» и рассказа В.Катаева «Флаг». Формировать умение высказывать свое мнение о прочитанном	Читают вслух правильно, выразительно, целыми словами. Высказывают свое мнение о прочитанных произведениях в доступной форме	Читают вслух правильно, выразительно, бегло. Сравнивают стихотворение К. Симонова «Сын артиллериста» и рассказ В.Катаева «Флаг». Высказывают свое мнение о прочитанных произведениях

101	Биография Н.И.Рыленкова	1	Вступительная беседа учителя (споказом презентации). Чтение и пересказ биографии и основных этапов творчества Н. И.Рыленкова. Ответы на вопросы учителя по тексту	Слушают сообщение учителя. Чтение про себя биографии и основных этапов жизни и творчества Н. И. Рыленкова. Отвечают на вопросы учителя по тексту	Читают и пересказывают биографию и основные этапы творчества Н. И. Рыленкова. Формулируют вопросы к тексту (с помощью учителя)
102	Н.И.Рыленков. Стихотворение «Деревья»	1	Совершенствование техники выразительного чтения. Выборочное чтение. Анализ текста по вопросам учителя. Составление характеристики героя. Определение главной мысли стихотворения. Сравнение стихотворения М.Исаковского «Детство» и стихотворения Н.Рыленкова «Деревья». Коллективное обсуждение, формирование умения высказывать собственное мнение	Читают стихотворение вслух правильно, выразительно, целыми словами. Высказывают свое мнение о прочитанных произведениях в доступной форме. Коллективно обсуждают, высказывают собственное мнение в доступной форме (с помощью учителя)	Читают вслух правильно, выразительно, бегло. Анализируют текст по вопросам учителя. Характеризуют главного героя (с помощью учителя). Определяют главную мысль стихотворения. Сравнивают стихотворение М. Исаковского «Детство» и стихотворение Н. Рыленкова «Деревья»
103	Н.И.Рыленков. Стихотворение «Весна без вещуньи-кукушки»	1	Совершенствование техники выразительного чтения. Выборочное чтение. Проведение беседы с опорой на иллюстрации, рисунки обучающихся, произведения искусства, музыку, знания и опыт школьников. Выразительное чтение стихотворения	Читают стихотворение вслух правильно, выразительно, целыми словами. Принимают участие в беседе с опорой на иллюстрации в доступной форме	Читают стихотворение вслух правильно, выразительно, бегло. Принимают участие в беседе с опорой на иллюстрации, рисунки обучающихся, произведения искусства, музыку, знания и опыт

104	Н.И.Рыленков. Стихотворение «Всё в тающей дымке»	1	Совершенствование техники выразительного чтения наизусть. Обращение внимания на выразительные средства языка. Ответы на вопросы по содержанию. Разучивание стихотворения наизусть. Прослушивание аудиозаписи	Прослушивают аудиозапись. Читают вслух правильно, выразительно, целыми словами. Заучивают стихотворение наизусть (объём текста с учётом особенностей учеников)	Читают вслух правильно, выразительно, бегло. Обращают внимание на выразительные средства языка. Отвечают на вопросы по содержанию. Заучивают стихотворение наизусть
105	Итоговый урок по творчеству Н.И.Рыленкова	1	Совершенствование техники чтения. Обсуждение народных примет и пословиц, соотнесение их с прочитанными текстами. (Возможна подготовка и проведение вечера на тему «Поэты русской природе», конкурса чтецов)	Читают вслух правильно, выразительно, целыми словами. Обсуждают народные приметы и пословицы в доступной форме	Читают вслух правильно, выразительно, бегло. Обсуждают народные приметы и пословицы, соотносят их с прочитанными текстами. Используют словесное рисование
106	Внеклассное чтение по повести А.Г.Бикчентаева «Большой оркестр»	1	Беседа по прочитанной повести с опорой на иллюстрации, рисунки обучающихся, произведения искусства, музыку, знания и опыт школьников. Ответы на вопросы по содержанию. Оформление уголка внеклассного чтения, читательских дневников, выставки книг	Читают отрывки из повести вслух правильно, выразительно, целыми словами. Принимают участие в беседе по прочитанной повести с опорой на иллюстрации. Отвечают на вопросы учителя по тексту. Участвуют в оформлении выставки книг, читательских дневников	Читают отрывки из повести вслух правильно, выразительно, бегло. Участвуют в беседе по прочитанной повести с опорой на иллюстрации, рисунки обучающихся. Оформляют уголок внеклассного чтения, читательские дневники
107	Ю.И.Коваль. Биография Ю.И.Коваля	1	Вступительная беседа учителя (споказом презентации). Чтение и пересказ биографии и основных этапов творчества Ю. И. Коваля. Ответы на вопросы учителя	Слушают сообщение учителя. Читают биографию Ю. И. Коваля. Отвечают на вопросы учителя по тексту. Записывают информацию в	Читают и пересказывают биографию и основные этапы творчества Ю. И. Коваля. Формулируют вопросы по тексту (с помощью учителя). Записывают информацию в тетрадях

			потексту. Запись информации в тетрадях	тетрадях	
108	Ю.И. Коваль. Рассказ «Капитан Клюквин» гл. 1	1	Совершенствование техники чтения. Анализ рассказа по вопросам учителя. Составление характеристики внешнего вида клеста по данному плану с выбором его черт характера	Читают отрывки из рассказа вслух правильно, выразительно, целыми словами. Составляют характеристику клеста, высказывают своё отношение к поступкам героев в доступной форме	Читают вслух правильно, выразительно, бегло. Совершенствуют технику чтения. Анализируют рассказ по вопросам учителя. Составляют характеристику клеста по данному плану
109	Ю.И. Коваль. Рассказ «Капитан Клюквин» гл. 2	1	Совершенствование техники чтения. Составление характеристики рассказчика истории по опорным словам. Нахождение в тексте отрывка, соответствующего иллюстративным материалам. Ответы на вопросы по содержанию	Читают вслух правильно, выразительно, целыми словами. Учатся составлять характеристику рассказчика истории, по опорным словам, в доступной форме (с помощью учителя). Находят в тексте отрывок, соответствующий иллюстративным материалам	Читают вслух правильно, выразительно, бегло. Составляют характеристику рассказчика истории по опорным словам. Рассказывают события, соответствующие иллюстративным материалам
110	Ю.И. Коваль. Рассказ «Капитан Клюквин»	1	Совершенствование техники чтения. Озаглавливание части (частей) рассказа, пересказ по плану. Выделение главной мысли рассказа. Коллективное обсуждение	Читают вслух правильно, выразительно, целыми словами. Выделяют в тексте незнакомые слова (с помощью учителя). Кратко пересказывают отдельные части произведения, доступные по изображённым событиям	Читают вслух правильно, выразительно, бегло. Озаглавливают данные части под руководством учителя. Пересказывают по плану. Выделяют главную мысль рассказа. Принимают участие в коллективном обсуждении
111	Ю.И. Коваль. Рассказ «Картофельная	1	Чтение текста (фрагмента текста) учителем. Совершенствование техники чтения.	Слушают чтение учителя. Читают вслух правильно, выразительно, целыми словами.	Читают вслух правильно, выразительно, бегло. Анализируют рассказ по вопросам учителя.

	собака» ч.1		Чтение текста обучающимися (спараллельным разбором незнакомых слов и выражений). Анализ рассказа по вопросам учителя	Отвечают на вопросы учителя по прочитанному тексту (в доступной форме). Выделяют в тексте незнакомые слова, объясняют их с помощью учителя	Находят в тексте комичные выражения и объясняют их значение
112	Ю.И. Коваль. Рассказ «Картофельная собака» ч.2	1	Чтение текста (фрагмент текста) учителем. Совершенствование техники чтения. Чтение рассказа по ролям. Выделение комичного в рассказе. Составление характеристики собаки Тузика	Читают вслух правильно, выразительно, целыми словами. Читают 2-ю часть по ролям. Выделяют комичное в рассказе (с помощью учителя)	Читают вслух правильно, выразительно, бегло. Читают 2-ю часть по ролям. Выделяют комичное в рассказе. Составляют характеристику собаки Тузика
113	Ю.И. Коваль Рассказ «Картофельная собака» ч.3	1	Чтение текста (фрагмент текста) учителем. Совершенствование техники чтения. Составление характеристики рассказчика истории по опорным словам. Чтение 3-й части рассказа по ролям	Читают вслух правильно, выразительно, целыми словами. Выражают свое отношение к поступкам героев и событиям (с помощью учителя). Читают по ролям, передавая интонацию героев	Читают вслух правильно, выразительно, бегло. Составляют характеристику рассказчика истории по опорным словам. Читают 3-ю часть по ролям, передают интонацию героев
114	Ю.И. Коваль Рассказ «Картофельная собака» ч.4	1	Совершенствование техники чтения. Описание собаки по плану. Составление рассказа от первого лица. Оглавление частей текста. Пересказывают 4-ю часть рассказа по плану. Чтение по ролям разговора автора	Читают вслух правильно, выразительно, целыми словами. Составляют описание собаки по плану в доступной форме (с помощью учителя). Учатся читать по ролям разговор автора с милиционером, соблюдая	Читают вслух правильно, выразительно, бегло. Описывают собаку по плану. Передают содержание от первого лица. Оглавливают часть рассказа

			смилиционером. Выделяют основную мысль рассказа	выразительную интонацию героев	
115	Итоговый урок по произведениям Ю.И.Коваля. Тестовые задания	1	Выполнение тестовых заданий. Совершенствование техники чтения. Обсуждение содержания прочитанных рассказов. Словесное рисование. Раскрытие основной мысли произведений. Высказывание своего мнения о прочитанном. Коллективное обсуждение произведения	Выполняют тестовые задания. Читают отрывки из рассказов вслух правильно, выразительно, целыми словами. Высказывают своё отношение к поступкам героев (в доступной форме). Принимают участие в обсуждении содержания прочитанных рассказов (в доступной форме)	Выполняют тестовые задания. Читают отрывки из рассказов вслух правильно, выразительно, бегло. Обсуждают содержание прочитанных рассказов. Выделяют тему и идею произведений с помощью учителя. Участвуют в обсуждении содержания прочитанных рассказов
116	Ю.Я. Яковлев. Биография Ю.Я. Яковлева	1	Вступительная беседа учителя (споказом презентации). Чтение и пересказ биографии и основных фактов из жизни и творчества Ю. Я. Яковлева. Ответы на вопросы учителя по тексту	Слушают сообщение учителя. Читают про себя биографию Ю. Я. Яковлева. Отвечают на вопросы учителя по тексту. Принимают участие в беседе опорой на свои знания в доступной форме	Читают и пересказывают биографию и основные факты из жизни и творчества Ю. Я. Яковлева. Формулируют вопросы по тексту (с помощью учителя). Участвуют в беседе о прочитанных ранее рассказах, их содержании
117	Ю.Я. Яковлев. Рассказ «Багульник» ч. 1	1	Чтение текста (фрагмент текста) учителем. Совершенствование техники чтения. Анализ рассказа по вопросам учителя	Читают вслух правильно, выразительно, целыми словами. Отвечают на вопросы учителя по тексту. Выделяют незнакомые слова в тексте (с помощью учителя)	Читают вслух правильно, выразительно, бегло. Анализируют рассказ по вопросам учителя. Выделяют незнакомые слова в тексте, правильно их объясняют (с помощью учителя)
118	Ю.Я. Яковлев. Рассказ «Багульник» ч. 2	1	Чтение текста (фрагмент текста) учителем. Совершенствование техники чтения. Составление характеристики	Читают вслух правильно, выразительно, целыми словами. Высказывают своё отношение к поступкам героев в доступной форме	Читают вслух правильно, выразительно, бегло. Составляют характеристику главных действующих лиц (с помощью учителя), дают оценку их поступкам

			героеврасказа		
119	Ю.Я. Яковлев. Рассказ «Багульник» ч. 3	1	Чтение текста (фрагментатекста) учителем. Совершенствование техники чтения. Работа с иллюстративным материалом. Составление рассказа отпервого лица	Читают вслух правильно, выразительно, целыми словами. Находят в тексте отрывки к иллюстративным материалам. Выделяют в тексте непонятные слова, объясняют их с помощью учителя	Читают вслух правильно,выразительно, бегло. Составляют рассказ отпервого лица. Рассказывают о главном герое по данному плану
120	Ю.Я. Яковлев. Рассказ «Багульник»	1	Формирование умения выделятьглавную мысль рассказа. Озаглавливание частей текста.Пересказ с опорой на иллюстрации. Коллективное обсуждение произведения	Кратко пересказывают отдельные части рассказа по изображенным на иллюстрациях событиям. Принимают участие в коллективном обсуждении в доступной форме	Озаглавливают частирассказа. Составляют рассказ поданному плану. Выделяют главную мысльрассказа. Принимают участие в коллективном обсуждении
121	Устное рисование портретов героев по произведению Ю.Я. Яковлева «Багульник».	1	Выборочное чтение, рассказываниеотрывков из произведения. Анализ прочитанного произведения. Характеристикаперсонажей и их поступков. Коллективное обсуждение, высказывание собственногомнения. Чтение других рассказов о дружбечеловека с животными	Высказывают своё отношение к поступкам героев в доступной форме. Учатся устно рисовать (составлять) портреты героевпо произведению Ю.Я. Яковлева «Багульник» (с помощью учителя). Принимают участие в коллективном обсуждении в доступной форме	Выделяют тему и идею произведения с помощьюучителя. Устно рисуют портреты героев по произведениюЮ.Я.Яковлева «Багульник». Участвуют в коллективномобсуждении. Выполняют тестовыезадания
122	Проверка техники чтения на конец учебного года.	1	Проверка техники чтения обучающихся на конец учебногогода.	Читают вслух правильно, выразительно, целыми словами.	Читают вслух правильно, выразительно, бегло. Читают незнакомыеотрывки из текста

	Тестовые задания		Выполнение тестовых заданий	Читают незнакомые отрывки из текста в течение 1 минуты. Выполнение тестовых заданий	в течение 1 минуты. Выполнение тестовых заданий
123	Р.П.Погодин. Биография Р. П. Погодина	1	Вступительная беседа учителя (споказом презентации). Чтение и пересказ биографии и основных фактов их жизни и творчества Р. П. Погодина. Выборочное чтение. Ответы на вопросы учителя по тексту	Слушают сообщение учителя. Чтение про себя биографии и основных фактов из жизни и творчества Р. П. Погодина. Выборочное чтение. Отвечают на вопросы учителя по тексту	Читают и пересказывают биографию и основные факты из жизни и творчества Р. П. Погодина. Выборочное чтение. Формулируют вопросы по тексту статьи (с помощью учителя)
124	Р.П.Погодин. Рассказ «Время говорит – пора» ч. 1	1	Чтение текста (фрагмент текста) учителем. Совершенствование техники чтения. Анализ 1-й главы рассказа по вопросам учителя. Рассмотрение иллюстративно-го материала. Выборочное чтение	Слушают чтение учителя. Читают вслух правильно, выразительно, целыми словами. Отвечают на вопросы учителя. Находят в тексте отрывок, соответствующий иллюстрации	Читают вслух правильно, выразительно, бегло. Анализируют 1-ю главу рассказа по вопросам учителя. Выделяют незнакомые слова в тексте, объясняют их
125	Р.П.Погодин. Рассказ «Время говорит – пора» ч. 2	1	Чтение текста (фрагмент текста) учителем. Совершенствование техники чтения. Составление характеристики героев рассказа. Ответы на вопросы учителя	Слушают чтение учителя. Читают вслух правильно, выразительно, целыми словами. Высказывают своё отношение к поступкам героев в доступной форме.	Читают вслух правильно, выразительно, бегло. Составляют характеристику героев рассказа (с помощью учителя), дают оценку их поступкам
126	Р.П.Погодин. Рассказ «Время говорит – пора» ч. 3	1	Чтение текста (фрагмент текста) учителем. Совершенствование техники чтения. Формирование умения выделять главную мысль рассказа. Коллективное	Слушают чтение учителя. Читают вслух правильно, выразительно, целыми словами. Выделяют в тексте незнакомые слова (с помощью учителя).	Читают вслух правильно, выразительно, бегло. Выделяют тему и идею рассказа (с помощью учителя). Участвуют в коллективном обсуждении

			обсуждение произведения	Принимают участие в коллективном обсуждении в доступной форме Отвечают на вопросы учителя	
127	Итоговое занятие по повести Р.П.Погодина. Тестовые задания	1	Выполнение тестовых заданий. Работа над пересказом Озаглавливание частей текста. Работа над основной мыслью произведения. Высказывание своего мнения о прочитанном. Коллективное обсуждение произведения	Выполняют тестовые задания. Выражают свое отношение к поступкам героев и событиям (с помощью учителя). Определяют основную мысль произведения (с помощью). Находят в тексте отрывки, доступные по изображенным событиям	Выполняют тестовые задания. Определяют главную мысль произведения. Выражают личное отношение к героям произведения. Озаглавливают части текста. Кратко пересказывают содержание произведения
128	А.Г.Алексин. Биография А.Г.Алексина	1	Вступительная беседа учителя (споказом презентации). Чтение и пересказ автобиографической статьи о жизни и творчестве А. Г. Алексина. Ответы на вопросы учителя по тексту	Слушают сообщение учителя. Читают автобиографическую статью о жизни и творчестве А. Г. Алексина. Отвечают на вопросы учителя по тексту	Читают и пересказывают автобиографическую статью о жизни и творчестве А. Г. Алексина. Формулируют вопросы по тексту (с помощью учителя)
129	А.Г.Алексин. «Двадцать девятое февраля» ч.1 (Отрывок из повести «Звоните и приезжайте»)	1	Совершенствование техники чтения. Анализ рассказа по вопросам учителя. Выборочное чтение. Составление характеристики главных героев и их поступков	Читают вслух правильно, выразительно, целыми словами. Отвечают на вопросы учителя	Читают вслух правильно, выразительно, бегло. Анализируют рассказ по вопросам учителя. Составляют характеристику главных героев
130	А.Г.Алексин. «Двадцать девятое февраля»	1	Совершенствование техники чтения. Чтение по ролям.	Читают вслух правильно, выразительно, целыми словами.	Читают вслух правильно, выразительно, бегло. Читают по ролям. Сопоставляют

	ч.2 (Отрывок из повести «Звоните и приезжайте»)		Сопоставление пословиц с текстом произведения. Работа над описанием внешнего вида Лили Тарасовой. Формирование умения составлять характеристику героев рассказа	Читают по ролям. Высказывают своё отношение к поступкам героев в доступной форме	пословицы стекстом произведения. Работают над описанием внешнего вида Лили Тарасовой
131	Итоговый урок по рассказу А.Г.Алексина «Двадцать девятое февраля»	1	Совершенствование техники чтения. Нахождение в тексте отрывков к иллюстративным материалам. Деление текста на части по данному плану, пересказ по плану. Формирование умения выделять главную мысль рассказа. Коллективное обсуждение по содержанию	Читают вслух правильно, выразительно, целыми словами. Находят в тексте отрывки к иллюстративным материалам. Кратко пересказывают отдельные части рассказа, доступные по изображённым событиям (по плану)	Читают вслух правильно, выразительно, бегло. Делят текст на части по данному плану под руководством учителя, пересказывают по плану. Выделяют главную мысль рассказа. Участвуют в коллективном обсуждении
132	Внеклассное чтение по сказке Б.Шергина «Судное дело Ерша с Лещом»	1	Совершенствование техники чтения. Анализ прочитанного произведения. Выборочное чтение, рассказывание отрывков из произведения. Характеристика персонажей и их поступков. Коллективное обсуждение, высказывание собственного мнения. Рассматривание иллюстративного материала. Оформление выставки книг,	Участвуют в уроках внеклассного чтения, выполняя доступные задания по прочитанному тексту. Читают вслух правильно, выразительно, целыми словами. Принимают участие в коллективном обсуждении, высказывают собственное мнение в доступной форме. Рассматривают иллюстративные материалы	Читают вслух правильно, выразительно, бегло. Анализируют прочитанные произведения. Выборочно читают, рассказывают отрывки из произведений. Дают характеристику персонажам и их поступкам. Участвуют в коллективном обсуждении, высказывают собственное мнение. Оформляют выставку книг, дневники внеклассного чтения, уголок внеклассного чтения

			дневников внеклассного чтения, уголка внеклассного чтения		
133	К.Я.Ваншенкин. Биография К.Я.Ваншенкина	1	Вступительная беседа учителя (споказом презентации). Чтение и пересказ автобиографической статьи о жизни и творчестве К. Я. Ваншенкина. Выборочное чтение. Ответы на вопросы учителя по тексту	Слушают сообщение учителя. Читают автобиографическую статью о жизни и творчестве К. Я. Ваншенкина. Отвечают на вопросы учителя по тексту статьи	Читают и пересказывают автобиографическую статью о жизни и творчестве К. Я. Ваншенкина. Составляют вопросы к биографии и отвечают на них. Выборочно читают текст статьи
134	К.Я.Ваншенкин. Стихотворение «Мальчишка»	1	Совершенствован иетехники выразительного чтения. Анализ стихотворения повопросам учителя. Формирование умения составлять характеристику героев стихотворения. Нахождение в тексте строчек, подходящих к иллюстративным материалам. Формирование умения выделять главную мысль стихотворения. Коллективное обсуждение	Читают вслух правильно, выразительно, целыми словами. Находят в тексте строчки, подходящие к иллюстративным материалам. Выделяют в тексте незнакомые слова (с помощью учителя). Высказывают своё отношение к поступкам героев в доступной форме	Читают вслух правильно, выразительно, бегло. Анализируют стихотворение по вопросам учителя. Составляют характеристику героев стихотворения. Выделяют главную мысль стихотворения. Участвуют в коллективном обсуждении
135	К.Я.Ваншенкин. Стихотворение «Снежки»	1	Совершенствование техники выразительного чтения. Выборочное чтение. Анализ стихотворения по вопросам учителя. Выборочное чтение. Выделение главной мысли стихотворения. Коллективное	Читают вслух правильно, выразительно, целыми словами. Выделяют в тексте незнакомые слова (с помощью учителя). Принимают участие в коллективном обсуждении	Читают вслух правильно, выразительно, бегло. Анализируют стихотворение по вопросам учителя. Выделяют главную мысль стихотворения. Определяют общее настроение стихотворения

			обсуждение		
136	Заключительный урок. Тестовые задания	1	Выполнение тестовых заданий. Обзор разделов учебника. Ознакомление со списком литературы на летние каникулы	Выполняют тестовые задания. Вспоминают разделы учебника. Знакомятся со списком литературы для чтения в летний период	Выполняют тестовые задания. Вспоминают разделы учебника. Знакомятся со списком литературы для чтения в летний период

Сведения о материально-техническом оснащении учебно-наглядными пособиями и оборудованием

Учебно-наглядные пособия и оборудование	Количество шт.
Учебные программы, учебники, методические пособия:	
- Федеральная адаптированная основная общеобразовательная программа обучающихся с умственной отсталостью (интеллектуальными нарушениями)	1
- Чтение. 7 класс: учеб. для общеобразоват. организаций, реализующих адапт. основные общеобразоват. программы / авт.-сост. А.К. Аксёнова - Москва : Просвещение, 2023.	12
- Чтение. Методические рекомендации. 5–9 классы: учеб. пособие для общеобразоват. организаций, реализующих адапт. основные общеобразоват. программы/ М. И. Шишкова. — М. : Просвещение, 2020. —200 с.	1
- Т.А.Подколзина Чтение текста одновременно с учителем /М.:Просвещение,2003г..	1
- Е.Н.Соловьёва Методика работы с детьми, у которых слабая память и внимание/ М.:Знание,1989г..	1
- Ильина С. Ю. Речевое развитие умственно отсталых школьников пятых–девярых классов.–СПб. -КАРО,2005(Серия«Коррекционная педагогика»).	1
Дидактический материал, карточки, картинки, раздаточный материал(для учащихся)	
<ul style="list-style-type: none"> • Иллюстрации по произведениям (электронный вариант). • Портреты писателей и поэтов. • Тестовые задания по произведениям. 	
Технические средства обучения и оборудование кабинета	
<ul style="list-style-type: none"> • Компьютер, интерактивная доска, принтер. 	

**КОНТРОЛЬНО-ИЗМЕРИТЕЛЬНЫЕ МАТЕРИАЛЫ ДЛЯ
ПРОВЕДЕНИЯ
ПРОМЕЖУТОЧНОЙ АТТЕСТАЦИИ ПО ПРЕДМЕТУ «ЧТЕНИЕ» В 7 КЛАССЕ**

**Текст для проверки техники чтения 7 класс
(начало года)**

Сыновья

В.А. Осеева

Две женщины брали воду из колодца. Подошла к ним третья. И старенький старичок на камушек отдохнуть присел. Вот говорит одна женщина другой:	12
- Мой сынок ловок да силен, никто с ним не сладит.	22
- А мой поёт, как соловей. Ни у кого голоса такого нет, - говорит другая.	32
А третья молчит.	45
- Что же ты про своего сына не скажешь? - спрашивают её соседки.	48
- Что ж сказать? - говорит женщина. - Ничего в нём особенного нету. Вот набрали женщины полные вёдра и пошли. А старичок - за ними. Идут женщины, останавливаются. Болят руки, плещется вода, ломит спину.	59
Вдруг навстречу три мальчика выбегают.	71
Один через голову кувыркается, колесом ходит - любят им женщины. Другой песню поёт, соловьём заливается - заслушались его женщины. А третий к матери подбежал, взял у неё вёдра тяжёлые и потащил их.	82
Спрашивают женщины старичка:	89
- Ну что? Каковы наши сыновья?	94
- А где же они? - отвечает старик. - Я только одного сына вижу!	104
	115
	124
	127
	132
	143

Вопросы:

1. Чем хвалилась первая женщина?
2. Чем хвалилась вторая женщина?
3. Почему старик ответил, что видит только одного сына?

Текст для проверки техники чтения 7 класс (конец года)

Ёж

по М. Пришвину

Раз шёл я по берегу нашего ручья и под кустом заметил ежа. Я решил: пусть он живёт у меня и ловит мышей.	16 22
Принёс я ежа домой. Положил колючий комок посреди пола и сел писать, а сам уголком глаза всё смотрю на него. Недолго он лежал неподвижно: как только я затих у стола, ёжик развернулся, огляделся, туда попробовал идти, сюда, выбрал себе наконец место под кроватью и там совершенно затих.	36 50 61 69
Сплю я всегда очень чутко. Слышу - какой-то шелест у меня в комнате.	81
Зажигаю свечу, и что же вы думаете? Ёжик бежит по комнате, и на колючках у него яблоко. Прибежал в гнездо, сложил его там и за другим бежит в угол, а в углу стоял мешок с яблоками и завалился. Вот ёж подбежал, свернулся около яблок, дёрнулся и опять бежит, на колючках другое яблоко тащит в гнездо.	96 113 125 136
Так вот и устроился у меня жить ёжик. А сейчас я, как чай пить, непременно его к себе на стол и то молока ему налью в блюдечко - выпьет, то булочки дам - съест.	152 168

Вопросы:

1. Где автор нашёл ежа?
2. Куда спрятался ёжик в доме?
3. Чем кормили ежа?